



МИНИСТЕРСТВО ФИНАНСОВ ЧЕЧЕНСКОЙ РЕСПУБЛИКИ

КОЛЛЕГИЯ

Министерства финансов Чеченской Республики



РАСШИРЕННОЕ ЗАСЕДАНИЕ


Об основных результатах деятельности
Министерства финансов Чеченской Республики
в 2024 году и задачах на 2025 год

Грозный, 2025



*«Бюджетная система является ключевым фактором
развития экономики Чеченской Республики»*

А.А. Кадыров



*«Главной целью бюджетной политики в Чеченской Республике
остается выполнение всех социально значимых обязательств»*

Р.А. Кадыров



Вступительное слово



Дорогие друзья, уважаемые коллеги!

Несмотря на сложные геополитические условия, вызванные, в первую очередь, беспрецедентной санкционной политикой против Российского государства социально-экономические показатели Чеченской Республики характеризовались в основном положительной динамикой. Чеченская Республика остается из самых быстрорастущих и динамично развивающихся регионов России, где созданы благоприятные условия для повышения качества жизни населения, привлечения инвестиций и реализации стратегических проектов.

Так, основной показатель экономического развития региона – внутренний валовый продукт (ВВП) в 2024 году достиг 315,1 млрд рублей, превысив предыдущий год на 4,7 % или на 36,3 млрд рублей. Также из года в год растут и другие показатели: валовый объем отгруженных товаров собственного производства выросли за год на 53,4 млрд рублей (или 25,6 %) и составил 262,0 млрд рублей.



В строительной отрасли, думаю, не надо приводить и статистику, все мы являемся свидетелями беспрецедентных инвестиций, и как результат прямо на глазах вырастают целые современные высокоэтажные микрорайоны, промышленные и гражданские мегаобъекты.

Все это – результат верности пути Великого **Ахмат-Хаджи Кадырова**, Первого президента Чеченской Республики (Дала газот къобал дойла Цуьнан!) и следования за нашим Национальным лидером Главой Чеченской Республики, Героя России **Рамзана Ахметовича Кадырова**, самоотверженного труда многих тысяч наших жителей, а также гиперактивной бюджетной политики Правительства Чеченской Республики.

Вместе с тем, столь стремительное социально-экономическое развитие Чеченской Республики наряду с ее лидерством в демографическом росте не проходит без проблем и сложностей. Чеченская Республика остается субъектом Российской Федерации, у которого доля дотаций из федерального бюджета в течение двух из трех последних лет превышала 40 % объема собственных доходов консолидированного бюджета субъекта Российской Федерации, в связи с чем при исполнении бюджета Чеченской Республики за 2024 год Правительство Чеченской Республики должно было обеспечить выполнение определенных обязательств и ограничений в соответствии с требованиями статей 130 и 136 Бюджетного кодекса Российской Федерации.

По настоящее время остается критически низким показатель институциональной обеспеченности банковскими услугами в Чеченской Республике: на 1 января 2025 года он составил 32 банковских офиса на 1 млн жителей региона против 74,5 в Северо-Кавказском федеральном округе и 169 в Российской Федерации.

В связи с этим в рамках исполнения поручения Правительства Российской Федерации от 2014 года между Минфином России и Чеченской Республикой ежегодно ратифицируется Соглашение о мерах по повышению эффективности использования бюджетных средств и увеличению поступлений налоговых и неналоговых доходов от 4 декабря 2014 года за № 06-02-11/94/65573, предусматривающее поэтапное сокращение дотации из федерального бюджета на поддержку мер по обеспечению сбалансированности бюджета Чеченской Республики.

Консолидированный бюджет Чеченской Республики на 2024 год Законом Чеченской Республики № 52-РЗ «О республиканском бюджете на 2024 год и плановый период 2025 и 2026 годов», соответствующими решениями муниципальных образований Чеченской Республики был принят с дефицитом в 16 709 568 тыс. рублей. Но реализация комплекса мер, обозначенных в том числе



в Программе оздоровления государственных финансов Чеченской Республики, в частности, по увеличению налоговых и неналоговых доходов, оптимизации расходов на исполнение собственных полномочий Чеченской Республики, увеличению финансовой помощи из федерального бюджета, в том числе за счет привлечения из федерального бюджета дополнительной финансовой помощи в виде дотаций на поддержку мер по обеспечению сбалансированности субъектов Российской Федерации, а также межбюджетных трансфертов, имеющих целевой характер на исполнение расходных обязательств Чеченской Республики в рамках участия Чеченской Республики в реализации национальных проектов и мероприятий федеральных государственных программ, позволила существенно сократить дефицит консолидированного бюджета до 8 828 312 тыс. рублей (то есть на 47,2% 7 881 256 тыс. рублей в абсолютном выражении).

Совокупный объем доходов консолидированного бюджета Чеченской Республики по итогам 2024 года составил 158 759 634,9 тыс. рублей, в том числе: налоговые и неналоговые доходы – 37 188 104,1 тыс. рублей; безвозмездные поступления – 121 571 530,8 тыс. рублей.

Объем налоговых и неналоговых доходов, поступивших по итогам 2024 года в республиканский бюджет, составил 25 509 727,2 тыс. рублей, в бюджеты муниципальных образований Чеченской Республики – 11 678 420,9 тыс. рублей.

Бюджетные назначения консолидированного бюджета Чеченской Республики, предусмотренные на 2024 год, исполнены на 101,9 %, в том числе по налоговым и неналоговым доходам – на 106,6 %, из них налоговым и неналоговым доходам республиканского бюджета – 104,0 %, по налоговым и неналоговым доходам бюджетов муниципальных образований Чеченской Республики – 112,8 %, по безвозмездным поступлениям из других бюджетов бюджетной системы Российской Федерации – на 100,6 %.

Общий объем исполнения консолидированного бюджета Чеченской Республики по расходам за 2024 год составил 160 798 613,35 тыс. рублей или 97,2% от бюджетных назначений на текущий финансовый год, в том числе фактически исполненный объем по расходам республиканского бюджета составил 149 692 852,25 тыс. рублей или 97,0 % от утвержденных бюджетных назначений.

При этом фактический результат исполнения консолидированного бюджета Чеченской Республики за 2024 год составил дефицит в размере – 2 038 978 тыс. рублей, что составляет 23,1 % от уточненного прогнозного показателя или 5,5 % от утвержденного общего годового объема доходов бюджета субъекта Российской Федерации без учета утвержденного объема безвозмездных поступлений, что соответствует установленной пунктом 2 статьи



92.1 Бюджетного кодекса Российской Федерации норме (10 % с учетом требований пункта 4 статьи 130 БК РФ).

К ключевым достижениям Министерства в последние годы относится также полное и своевременное исполнение первоочередных обязательств республики в условиях жестких бюджетных ограничений и высокого уровня дефицита бюджета, создание необходимых условий для полного и своевременного освоения выделенных из федерального бюджета целевых средств и достижения установленных в отношении Чеченской Республики целевых значений показателей для оценки эффективности деятельности высших должностных лиц субъектов Российской Федерации и органов исполнительной власти субъектов Российской Федерации.

В соответствии с результатами оценки качества управления региональными финансами, проводимого ежегодно Минфином России, Чеченская Республика сохраняет позиции как субъект Российской Федерации с надлежащим уровнем качества управления региональными финансами, что является показателем, наиболее ярко характеризующим результаты деятельности Министерства финансов Чеченской Республики за отчетный год.

Благодарю за внимание!

Заместитель
Председателя Правительства
Чеченской Республики – министр
финансов Чеченской Республики

С.Х. Тагаев



Оглавление	1
Вступительное слово.....	4
ИТОГОВЫЙ ДОКЛАД	10
Финансово-экономическое состояние Чеченской Республики	12
Чеченская Республика	12
Основные социально-экономические показатели Чеченской Республики, влияющие на реализацию бюджетной политики.....	15
Банковский сектор Чеченской Республики	26
Министерство финансов Чеченской Республики	29
Основные задачи и функции Министерства	29
Организационная структура Министерства	31
Управление общественными финансами.....	32
Организация составления и исполнения федерального бюджета.....	32
Основные направления бюджетной и налоговой политики	37
Приоритетные задачи Министерства на 2025 год	41
Основные параметры бюджета 2024 года	43
Качество управления региональными финансами	48
Управление долговыми обязательствами.....	49
Исполнение бюджета 2024 года	51
Исполнение бюджета по доходам	51
Исполнение бюджета по расходам.....	55
Расходы на реализацию мер поддержки отдельных категорий населенияй	57



Осуществление расходов на реализацию региональных проектов в составе Национальных проектов России.....	58
Содержание органов государственной власти.....	59
Финансирование коммунальных расходов.....	60
Реализация программы по финансовой грамотности за 2024 год	61
Осуществление контрольной деятельности	63
Внутренний финансовый аудит и контроль в сфере государственных закупок	63
Внутренний государственный финансовый контроль	64
Делопроизводство и документооборот	67
Приложения	68



ИТОГОВЫЙ ДОКЛАД

**Об основных результатах деятельности
Министерства финансов Чеченской Республики
в 2024 году и задачах на 2025 год**





Итоговый доклад «Об основных результатах деятельности Министерства финансов Чеченской Республики в 2024 году и задачах на 2025 год» подготовлен в целях реализации Федерального закона от 9 февраля 2009 года № 8-ФЗ «Об обеспечении доступа к информации о деятельности государственных органов и органов местного самоуправления».

Коллегия Министерства финансов Чеченской Республики действует в соответствии с пунктом 4.5 Положения О министерстве финансов Чеченской Республики, утвержденного постановлением Правительства Чеченской Республики от 2 мая 2012 года № 52 (в ред. постановлений Правительства Чеченской Республики от 03.06.2014 № 104, от 26.12.2018 № 319, от 02.07.2019 № 107, от 26.12.2019 № 291, от 04.02.2020 № 15, от 29.11.2021 № 303).

Действующий состав Коллегии Министерства финансов Чеченской Республики утвержден распоряжением Правительства Чеченской Республики от 30 июня 2017 года № 199-р (в ред. распоряжения Правительства Чеченской Республики от 27.06.2024 г. № 193-р).



ФИНАНСОВО-ЭКОНОМИЧЕСКОЕ СОСТОЯНИЕ ЧЕЧЕНСКОЙ РЕСПУБЛИКИ

Чеченская Республика

Чеченская Республика (*чечен. Нохчийн Республика*) – субъект Российской Федерации, республика в её составе. Распологается на востоке Северного Кавказа. Площадь – 16 171 км². С севера на юг простирается приблизительно на 170 км, с запада на восток – приблизительно на 100 км. Граничит со следующими субъектами РФ: на западе – с Республикой Ингушетия, на северо-западе – с Республикой Северная Осетия - Алания и Ставропольским краем, на северо-востоке, востоке и юго-востоке – с Республикой Дагестан; на юго-западе и юге граничит с Грузией.

Входит в Северо-Кавказский федеральный округ, является частью Северо-Кавказского экономического района.

Согласно изменениям в Конституции Российской Федерации — России (РСФСР) 1978 года, образована 9 января 1993 года. После военных действий в ЧР был проведён референдум, на котором, 23 марта 2003 года, население большинством голосов высказалось за нахождение в составе Российской Федерации.



Глава Чеченской Республики (с 2007 г.)

- Кадыров Рамзан Ахматович, Герой России

Председатель Правительства Чеченской Республики (с 2024 г.)

- Магомед Хожухмедович Даудов, Герой России

Председатель Парламента Чеченской Республики (с 2024 г.)

- Шаид Вахаевич Жамалдаев



Рисунок 1. Административно-муниципальная карта Чечни с 1 января 2020 года



Согласно Закону «Об административно-территориальном устройстве Чеченской Республики» и Реестру административно-территориальных единиц Чеченской Республики, регион включает следующие административно-территориальные единицы:

- 3 города республиканского значения (Аргун, Грозный, Гудермес);
- 15 муниципальных районов;
- 4 города (районного значения): Курчалой, Урус-Мартан, Ачхой-Мартан, Шали;
- 360 сельских населённых пунктов.

Согласно Конституции Чеченской Республики в состав региона входят 17 районов, включая формально воссозданные Галанчожский и Чеберлоевский районы, которые фактически еще организованы.

Население составляет более 1,5 млн человек, столица – город Грозный, Город воинской славы.

Государственные языки: чеченский и русский.



Основные социально-экономические показатели Чеченской Республики, влияющие на реализацию бюджетной политики

Чеченская Республика – один из самых быстрорастущих и динамично развивающихся регионов России, где созданы благоприятные условия для повышения качества жизни населения, привлечения инвестиций и реализации стратегических проектов.

В условиях продолжившихся в 2024 году санкций против Российского государства социально-экономические показатели Чеченской Республики характеризовались в основном положительным приращением на фоне динамично стабилизирующейся экономической ситуации в России.

Таблица 1. Основные показатели социально-экономического развития Чеченской Республики за 2024 год

№ п/п	Показатели	Единица измерения	2023 год	2024 год	2024г. в % к 2023г.
1	Валовой региональный продукт* (данные за 2021 и 2022 годы)	млн руб.	278 784,6	315 069,5	104,7
	Валовой региональный продукт* (данные за 2021 и 2022 годы) на душу населения	тыс. руб.	185,16	206,75	111,7
2	Численность постоянного населения (на 1 декабря)	тыс. чел.	1 550,7	1 574,1	101,5
3	Объем отгруженных товаров собственного производства, выполненных работ и услуг собственными силами в том числе**:	млн руб.	208 595,0	261 995,3	125,6
3.1	Объем отгруженных товаров собственного производства, выполненных работ и услуг собственными силами (промышленное производство) ** – всего:	млн руб.	66 431,1	75 352,3	113,4
	по видам экономической деятельности:	млн руб.	4 841,3	10 443,3	в 2,2 р.
	- добыча полезных ископаемых	млн руб.	19 406,8	27 341,5	140,9
	- обрабатывающие производства	млн руб.	39 822,7	34 620,8	86,9
	- обеспечение электрической энергией, газом и паром; кондиционирование воздуха	млн руб.	2 360,3	2 946,7	124,8
- водоснабжение; водоотведение, организация сбора и утилизация отходов, деятельность по ликвидации загрязнений	млн руб.	2 360,3	2 946,7	124,8	
4	Объем продукции сельского хозяйства	млн руб.	56 671,5	60 879,8	104,4



5	Объем работ, выполненных по договорам строительного подряда*	млн руб.	121 138,8	167 894,6	133,6
6	Оборот розничной торговли*	млн руб.	283 895,5	323 253,0	106,2
7	Объем платных услуг*	млн руб.	80 842,8	88 249,3	104,5
8	Объем инвестиций в основной капитал – всего* (за 9 месяцев)	млн руб.	113 936,3	153 711,9	127,4
	в т. ч. внебюджетные инвестиции	млн руб.	76 136,03	125 580,4	155,8
9	Среднемесячная номинальная начисленная заработная плата (в январе-ноябре) *	руб.	36 746,0	40 728,7	110,3
10	Величина прожиточного минимума на душу населения (постановление Правительства ЧР № 324 от 13 декабря 2023 года на 2024г.)	руб. в месяц	13 800	14 835	107,5
11	Численность рабочей силы (в среднем октябре-декабре)	тыс. чел.	667,7	661,7	99,1
12	Численность безработных (по методологии МОТ) (в среднем октябре-декабре)	тыс. чел.	69,6	49,4	71,0
13	Уровень безработицы (по методологии МОТ) (в среднем октябре-декабре)	в % к экон. акт. нас.	10,4	7,5	снижение на 2,9 пп.
14	Численность официально зарегистрированных безработных в органах службы занятости и имеющие статус безработного (на конец декабря)	тыс. чел.	51,8	32,7	63,1
15	Уровень регистрируемой безработицы (на конец декабря)	в % к экон. акт. нас.	7,9	5,0	снижение на 2,9 пп.
16	Доходы консолидированного бюджета – всего:	млн руб.	155 026,2	158 759,6	102,4
	в т. ч.: безвозмездные перечисления	млн руб.	127 140,4	121 571,5	95,6
	налоговые и неналоговые доходы	млн руб.	27 885,8	37 188,1	133,4
	Расходы консолидированного бюджета	млн руб.	166 113,5	160 798,6	96,8

* в сопоставимых ценах

** по сопоставимому кругу организаций

№ п/п	Показатель	Единица измерения	с 01.01.2023г.	с 01.01.2024г.	с 01.01.2025г.
1	МРОТ по РФ	руб. в месяц	16 242	19 242	22 440
2	МРОТ по ЧР*	руб. в месяц	16 242	19 242	22 440
3	Прожиточный минимум на душу населения по РФ	руб. в месяц	14 375	15 453	17 733
4	Прожиточный минимум на душу населения по ЧР**	руб. в месяц	13 800	14 835	17 024

*Соглашение «О минимальной заработной плате в Чеченской Республике» от 20.12.2022

**Постановление Правительства Чеченской Республики от 28.08.2023 № 207



(Источник данных: Отчет Министерства экономического и территориального развития Чеченской Республики¹)

Детализированные социально-экономические показатели в декомпозиции по уровням организации государственной власти в Российской Федерации по данным официальной государственной статистики²

Таблица 2. Индекс производства 2024 г. к 2023 г.

№ п/п	Показатель	Российская Федерация	Северо-Кавказский Федеральный Округ	Чеченская Республика
1	Индекс промышленного производства - всего	104,6	105,4	106,6
	<i>по видам экономической деятельности</i>			
1.1	Добыча полезных ископаемых, млн руб.	99,1	104,1	104,8
1.2	Обрабатывающие производства	108,5	105,8	107,3
1.3	Обеспечение электрической энергией, газом и паром; кондиционирование воздуха	102,3	104,8	101,5
1.4	Водоснабжение; водоотведение, организация сбора и утилизации отходов, деятельность по ликвидации загрязнений	99,9	103,1	116,1
2	Индекс производства продукции сельского хозяйства	96,8	99,6	104,4
	<i>в том числе:</i>			
2.1	растениеводство	93,5	97,3	110,0
2.2	животноводство	100,9	102,6	100,5

¹ <https://economy-chr.ru/razvitie-regiona/pokazateli-sotsialno-ekonomicheskogo-razvitiya>

² <https://95.rosstat.gov.ru/ofstatistics>



Индекс промышленного производства



2 субъекта значение показателя больше, чем в ЧР

4 субъекта значение показателя меньше, чем в ЧР

Рисунок 2. Индекс промышленного производства январь - декабрь 2024 г. в % к январю - декабрю 2023 г.

(Источник информации: Чеченстат)

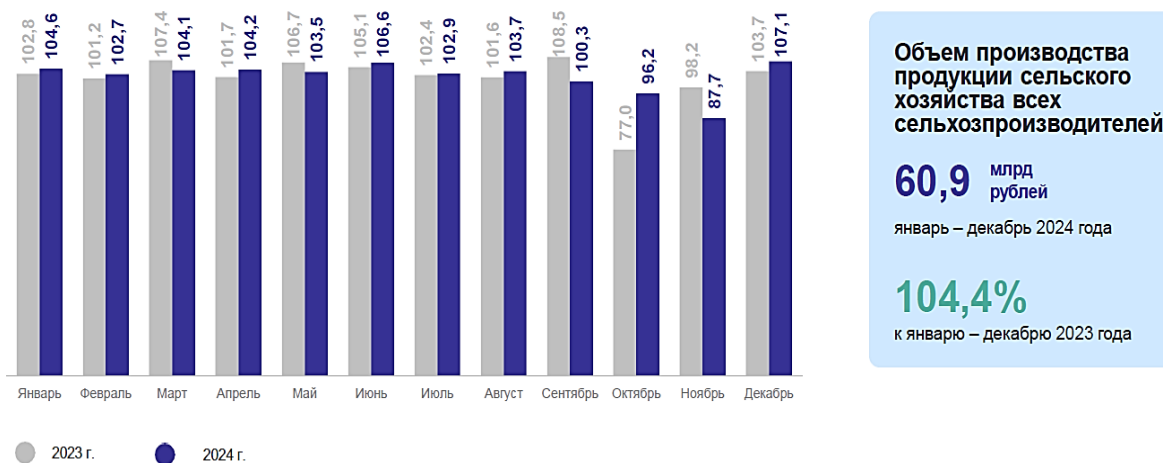


Рисунок 3. Динамика объема производства продукции сельского хозяйства в % к соответствующему периоду предыдущего года

(Источник информации: Чеченстат)



Таблица 3. Объем отгруженных товаров собственного производства (млрд руб.) в сравнении с 2023 г.

№ п/п	Показатель	Российская Федерация	Северо-Кавказский Федеральный Округ	Чеченская Республика
1	Добыча полезных ископаемых	31 417,1	58,286	10,443
	в % к 2023 г.	115,8	117,9	в 2,2 р.
2	Обрабатывающие производства	82 878,7	779,775	27,342
	в % к 2023 г.	117,1	117,9	140,9
3	Обеспечение электрической энергией, газом и паром; кондиционирование воздуха	7 997,1	217,749	34,621
	в % к 2023 г.	108,6	107,4	86,9
4	Водоснабжение; водоотведение, организация сбора и утилизации отходов, деятельность по ликвидации загрязнений	2 095,9	37,759	2,947
	в % к 2023 г.	110,5	116,6	124,8
5	Строительство	16780,1	748,255	167,895
	в % к 2023 г.	102,1	111,2	133,6
6	Торговля, в том числе:			
6.1	Розничная торговля	55 589,1	2 775,725	323,253
	в % к 2023 г.	107,2	106,1	106,2
6.2	Оптовая торговля	157 237,5	1 591,794	108,355
	в % к 2023 г.	106,8	110,8	115,0
7	Объем платных услуг	17 210,8	703,174	88,249
	в % к 2023 г.	103,3	103,9	104,5



Рисунок 4. Объем отгруженной продукции (работ и услуг) январь - декабрь 2024 г. г., млрд рублей



(Источник информации: Чеченстат)

Объем работ, выполненных по виду деятельности «Строительство»
167,9 млрд руб.
133,6%
к январю – декабрю 2023 года

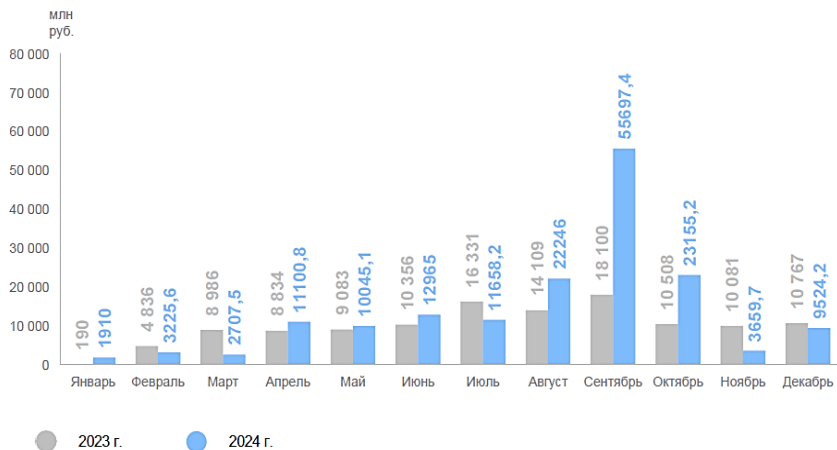


Рисунок 5. Объем работ, выполненных по виду деятельности «Строительство» январь - декабрь 2024 г.

(Источник информации: Чеченстат)

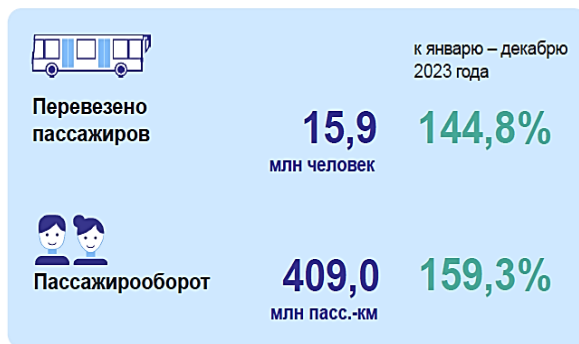


Рисунок 6. Деятельность автомобильного транспорта январь - декабрь 2024 г.

(Источник информации: Чеченстат)



Таблица 4. Ввод в действие мощностей и объектов социальной сферы, мест (коек)

№ п/п	Показатель	Российская Федерация	Северо-Кавказский Федеральный Округ	Чеченская Республика
1	Образование, в том числе:			
1.1	Общеобразовательные организации	252 691	32 201	9 804
	в % к 2023 г.	100,4	76,8	65,5
1.2	Дошкольные образовательные организации	54 136	1 862	470
	в % к 2023 г.	86,2	37,8	83,9
2	Здравоохранение, в том числе:			
2.1	Больничные организации	6 331	178	128
	в % к 2023 г.	97,0	45,4	в 5,1 р.
2.2	Амбулаторно-поликлинические организации	35 502	1 321	510
	в % к 2023 г.	79,8	94,0	92,7

Таблица 5. Численность хозяйствующих субъектов

№ п/п	Показатель	Российская Федерация	Северо-Кавказский Федеральный Округ	Чеченская Республика
1	Хозяйствующие субъекты, в том числе:			
1.1	Число организаций	3 271 669	104 884	11 153
	в % к 2023 г.	100,2	102,7	109,2
1.2	Число индивидуальных предпринимателей, прошедших государственную регистрацию	4 476 939	221 783	25 267
	в % к 2023 г.			

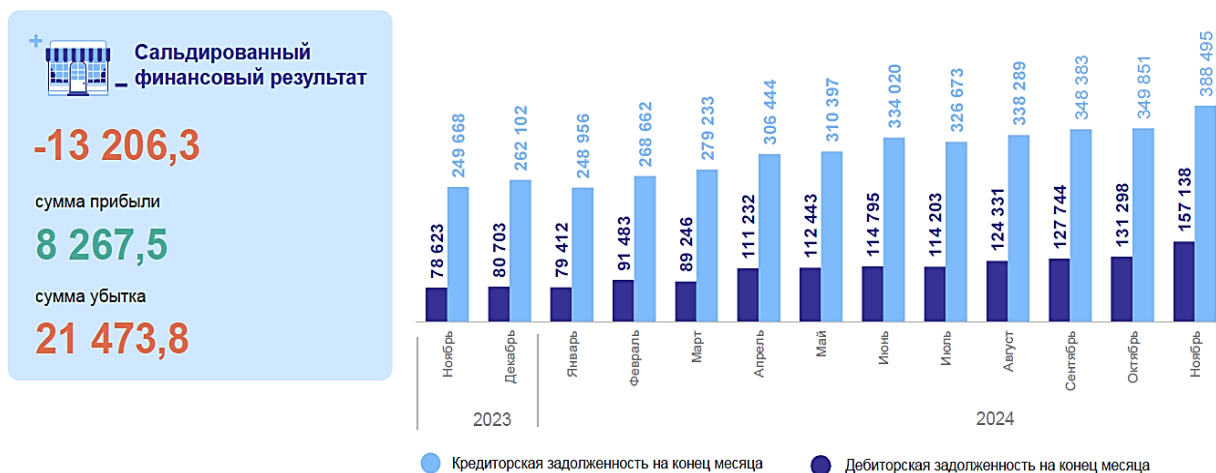


Рисунок 7. Финансовая деятельность организаций январь - ноябрь 2024 г., млн рублей

(Источник информации: Чеченстат)

Таблица 6. Индексы потребительских цен к декабрю 2023 г.

№ п/п	Показатель	Российская Федерация	Северо-Кавказский Федеральный Округ	Чеченская Республика
1	Товары и услуги, в том числе:	109,5	110,2	109,5
1.1	Продовольственные товары	111,1	113,3	110,0
1.2	Непродовольственные товары	106,1	106,3	108,7
2	Услуги	111,5	109,4	109,9



Рисунок 8. Рынок товаров и услуг январь - декабрь 2024 г.

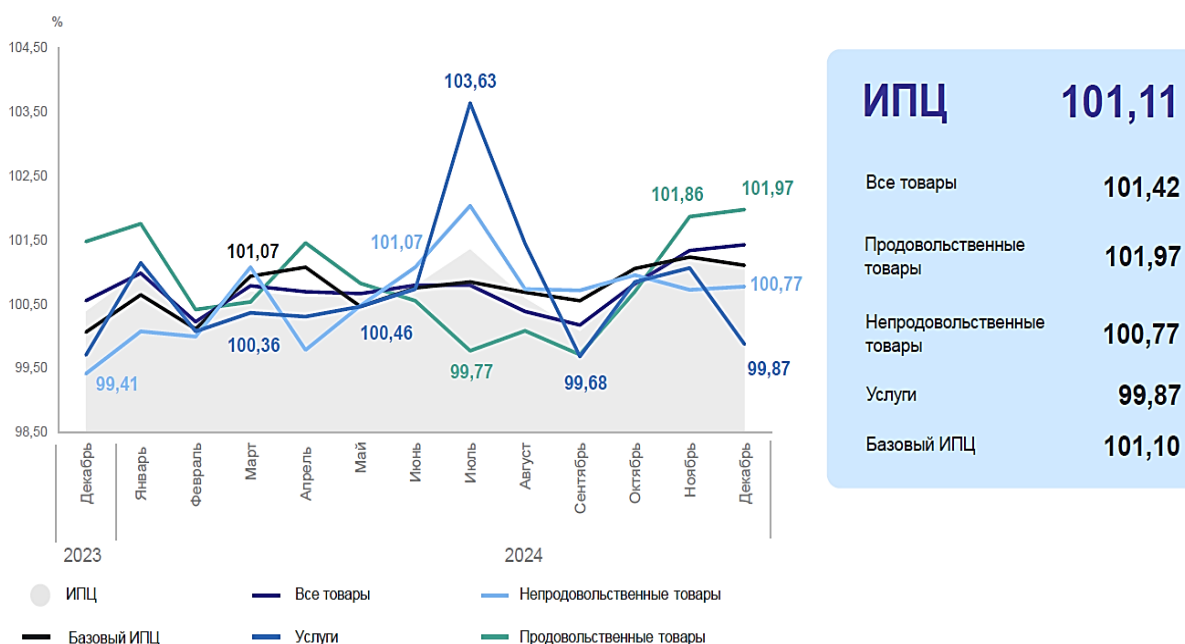


Рисунок 9. Индексы потребительских цен декабрь 2024 г. в % к предыдущему месяцу

(Источник информации: Чеченстат)

Таблица 7. При этом стоимость фиксированного набора потребительских товаров и услуг в % к среднероссийской стоимости

Показатель	Российская Федерация	Северо-Кавказский Федеральный Округ	Чеченская Республика
Стоимость набора, руб.	23 780,3	21 977,2	21 892,1
% к среднероссийской стоимости	100,0	92,0	92,0
% к декабрю 2023 г.	111,1	106,3	112,9

Таблица 8. Индексы жилья на первичном и вторичном рынках в % к 2023 г.

№ п/п	Показатель	Российская Федерация	Северо-Кавказский Федеральный Округ	Чеченская Республика
1	Первичный рынок	108,8	120,6	113,8
2	Вторичный рынок	106,6	107,4	117,7

(Источник информации: Чеченстат)



Таблица 9. Среднемесячная номинальная заработная плата работников организаций

Показатель	Российская Федерация	Северо-Кавказский Федеральный Округ	Чеченская Республика
Среднемесячная номинальная заработная плата (ноябрь 2024 г.), руб.	86 399	48 634	41 544
% к ноябрю 2023 г.	116,8	114,8	107,3

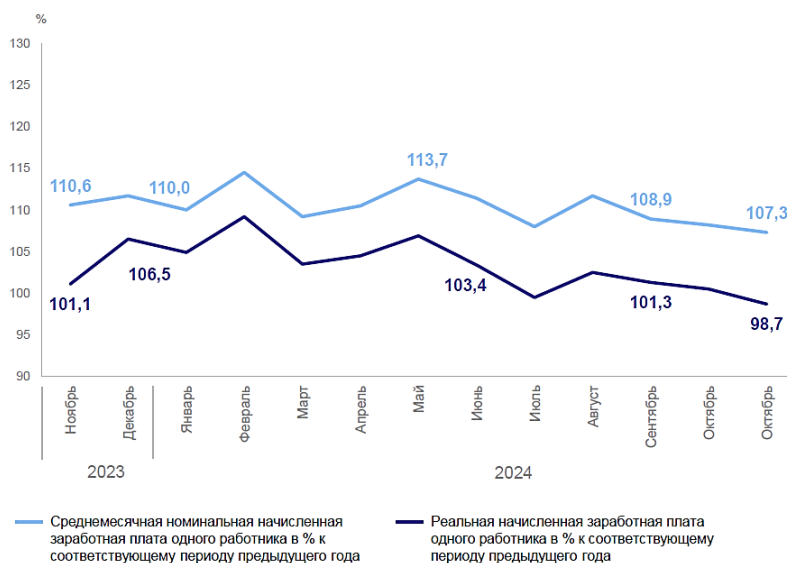
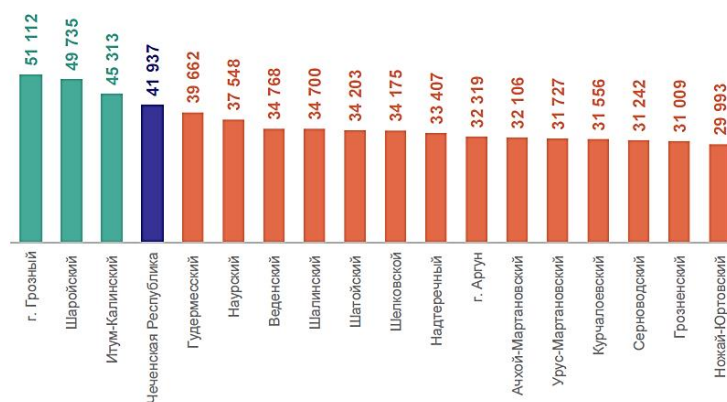


Рисунок 10. Заработная плата работников организаций январь - ноябрь 2024 г. г., рублей



3 муниципальных района заработная плата больше, чем в среднем по региону

14 муниципальных района заработная плата меньше, чем в среднем по региону

* По организациям, не относящимся к субъектам малого предпринимательства, с численностью работников больше 15 человек.

Рисунок 11. Заработная плата работников организаций* январь - ноябрь 2024 г. г., рублей



Таблица 10. Численность и состав рабочей силы

№ п/п	Показатель	Российская Федерация	Северо-Кавказский Федеральный Округ	Чеченская Республика
1	Численность рабочей силы, тыс. чел.	76 448,7	4 963,5	661,7
	В том числе: занятые	74 669,7	4 560,8	612,3
	Безработные	1 779,1	402,7	49,4
	Уровень занятости, %	61,8	57,4	57,3
	Уровень безработицы, %	2,3	8,1	7,5
2	Уровень зарегистрированной безработицы, %	0,4	1,3	5,0
	К декабрю 2023 г., %	66,7	59,1	63,3

Рабочая сила
в возрасте 15 лет
и старше*

612,3 тыс. человек

численность занятых

49,4 тыс. человек

численность безработных

Зарегистрированная
безработица**

32,7 тыс. человек

численность зарегистрированных
безработных

31,1 тыс. человек

численность безработных получающих
пособие по безработице

Уровень
безработицы

7,5%

уровень безработицы (по МОТ)

5,0%

уровень зарегистрированной
безработицы

* По итогам обследования рабочей силы в среднем за октябрь – декабрь 2024 года

** По данным Министерства труда, занятости и социального развития Чеченской Республики, на конец декабря 2024 года

Рисунок 12. Занятость и безработица



Рисунок 13. Динамика роста численности населения Чеченской Республики в 2014 – 2024 годах

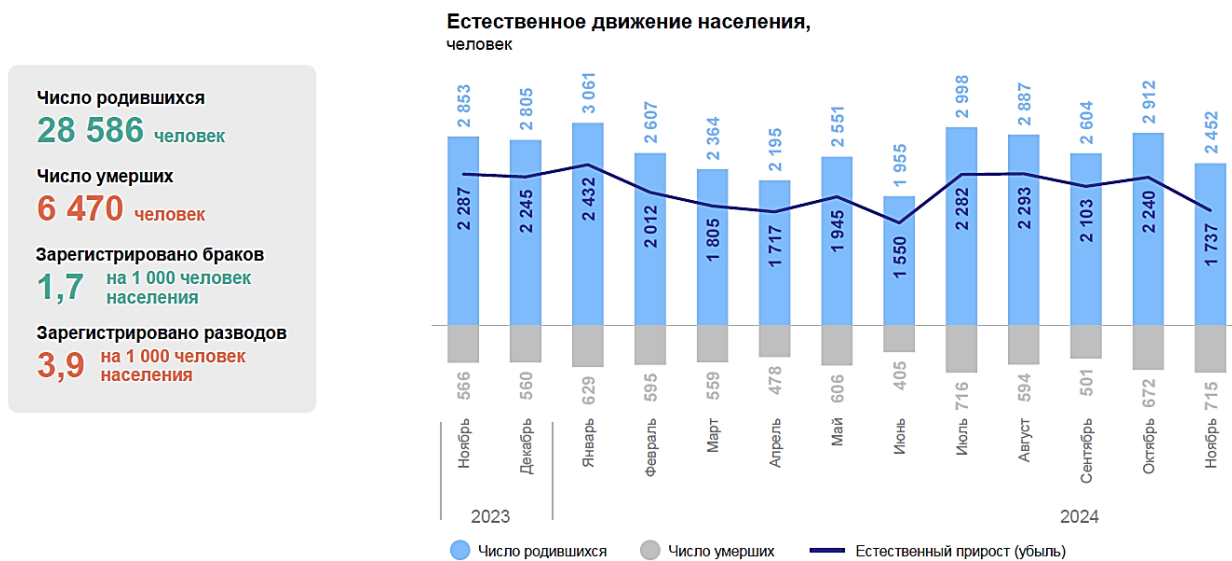


Рисунок 14. Естественное движение населения январь - ноябрь 2024 г.

Банковский сектор Чеченской Республики

По состоянию на 1 января 2025 года банковский сектор Чеченской Республики представлен 53 подразделениями следующих кредитных организаций:

- Чеченский региональный филиал АО «Россельхозбанк»;
- Чеченское отделение № 8643 ПАО «Сбербанк России»;
- ПАО «Промсвязьбанк»;
- Банк ВТБ (ПАО);
- АО «Почта-Банк»;
- АО «Альфа-Банк».

Основная доля банковских учреждений сосредоточена в г. Грозном, что обусловлено уровнем экономического развития, наличием более развитой инфраструктуры и численностью населения.

Показатель институциональной обеспеченности банковскими услугами в Чеченской Республике составил 32 банковских офиса на 1 млн жителей региона, против 74,5 в Северо-Кавказском федеральном округе и 169 в Российской Федерации.

Объем кредитного портфеля банковского сектора на 1 января 2025 года составил 129 481 млн рублей с темпом роста 130,1% в сравнении с началом года, увеличение произошло как за счет роста кредитования реального сектора экономики, так и за счет роста потребительского кредитования.

В структуре кредитного портфеля доминируют кредиты, предоставленные физическим лицам, доля которых составляет 68,0% всей ссудной задолженности или 88 071 млн рублей с темпом роста 115,4 % или на 11 741 млн рублей.



В 2024 году в структуре кредитного портфеля банковского сектора наблюдается увеличение суммы просроченной ссудной задолженности на 4 047 млн рублей с темпом роста 139,0%, которая на 1 января 2025 года составила 14 426 млн рублей.

Общий объем кредитов, предоставленных физическим лицам, юридическим лицам и индивидуальным предпринимателям, в анализируемом периоде составил 92 759 млн рублей с темпом роста 125,3%, увеличившись на 18 729 млн рублей в сравнении с предшествующим годом.

Основная доля кредитов, выданных заемщикам региона, как и в предыдущие годы, принадлежит кредитам населению с удельным весом 85,0% и суммой 78 813 млн рублей, темп роста по которым составил 120,0% с увеличением на 13 191 млн рублей.

Среди кредитов, предоставленных физическим лицам, количество жилищных кредитов, выданных с начала года, составляет 7 419 единиц с общим объемом 9 913 млн рублей (против 19 026 единиц с общим объемом 23 539 млн рублей в 2023 году) с темпом роста 58,4 % по количеству и 76,2 % по объему. Рост ипотечного кредитования значительно замедлился из-за прекращения массовой льготной программы господдержки, ужесточения макроprudенциального регулирования и роста ставок.

Объем выданных кредитов юридическим лицам и индивидуальным предпринимателям составил 13 946 млн рублей или 15% от общего объема с темпом роста 167,1%. Из общего объема кредитов, направленных в экономику региона, на долю кредитов, предоставленных субъектам малого и среднего предпринимательства, принадлежит 54,9% от общего объема со значением 7 659 млн рублей.

Таким образом, объем кредитов, предоставленных субъектам крупного бизнеса, составил 6 287 млн рублей с долей 45,1% от общего объема выданных кредитов экономике региона.

В 2024 году основной объем кредитных средств, направленных в экономику региона, приходится на «оптовую, розничную торговлю, ремонт автотранспортных средств и др. изделий» – 32,4% или 4 517 млн рублей, а также на «завершение расчетов» – 30,8% или 4 291 млн рублей, «строительство» – 15,8% или 2 209 млн рублей.

Ресурсная база банковского сектора по состоянию на 1 января 2025 года достигла 87 676 млн рублей с темпом роста 122,2% и увеличением на 15 953 млн рублей в сравнении с началом 2024 года.

В структуре пассивных операций банковского сектора региона наблюдается преобладание привлеченных средств физических лиц над



остатками на счетах юридических лиц и индивидуальных предпринимателей, доля которых от общей суммы привлеченных средств составила 52,5% и 47,5%, соответственно.

Объем остатков средств на счетах по вкладам (депозитам) физических лиц составил 46 006 млн рублей с темпом роста 107,1%, увеличившись на 3 066 млн рублей.

Объем остатков средств на счетах государственных и негосударственных организаций достиг 21 898 млн рублей с темпом роста 129,5%, их доля в формировании ресурсной базы банковского сектора республики за анализируемый период составила 25,0 %.

Депозиты юридических лиц увеличились на 6 936 млн рублей с темпом роста 185,5%, их удельный вес в привлеченных средствах составил 17,2%, против 11,3% в 2023 году.

Средства индивидуальных предпринимателей увеличились на 1 335 млн рублей в сравнении с данными на начало 2024 года и достигли 4 283 млн рублей с темпом роста 145,3%.

Вместе с тем, необходимо отметить позитивные результаты пилотного проекта исламского кредитования в Чеченской Республике в числе проектных регионов.

В 2023 году в России вступил в силу федеральный закон № 417-ФЗ – он закрепляет официальный статус понятия «партнёрское финансирование». СберБанк стал лидером этого направления в стране и вошёл в реестр ЦБ РФ как участник эксперимента.

Халяльные финансовые продукты в Сбере соответствуют стандартам исламского финансирования, что подтверждается фетвой — специальным сертификатом, выданным Шариатским консультационным советом. Пользоваться такими продуктами можно не только мусульманам, но и любому человеку вне зависимости от религиозных убеждений.

Офис исламского финансирования в Грозном: Офис № 8643/019. Чеченская Республика, г. Грозный, ул. Лорсанова, 14. Здесь будут доступны более 15 продуктов, соответствующих стандартам шариата: дебетовые карты, открытие текущего счета, исламское расчетно-кассовое обслуживание юридических лиц, ипотека, оборотное и торговое финансирование и прочее.



МИНИСТЕРСТВО ФИНАНСОВ ЧЕЧЕНСКОЙ РЕСПУБЛИКИ

Министерство финансов Чеченской Республики (далее – Министерство) в соответствии с Положением о Министерстве финансов Чеченской Республики, утвержденным постановлением Правительства Чеченской Республики от 2 мая 2012 года № 52 (в ред. постановлений Правительства Чеченской Республики от 03.06.2014 № 104, от 26.12.2018 № 319, от 02.07.2019 № 107, от 26.12.2019 № 291, от 04.02.2020 № 15, от 29.11.2021 № 303), является органом исполнительной власти Чеченской Республики, осуществляющим функции по участию в выработке и осуществлению единой государственной политики в финансовой, бюджетной и налоговой сферах, а также осуществляющим координацию деятельности органов исполнительной власти Чеченской Республики в указанных сферах деятельности.



Контактная информация:



Юридический адрес:

364020, Чеченская Республика,
г. Грозный, ул. Гаражная, д. 2 «а»



Телефон:

+7 (8712) 62-79-99,
+7 (8712) 62-79-55



E-mail:

minfin.chr@mail.ru



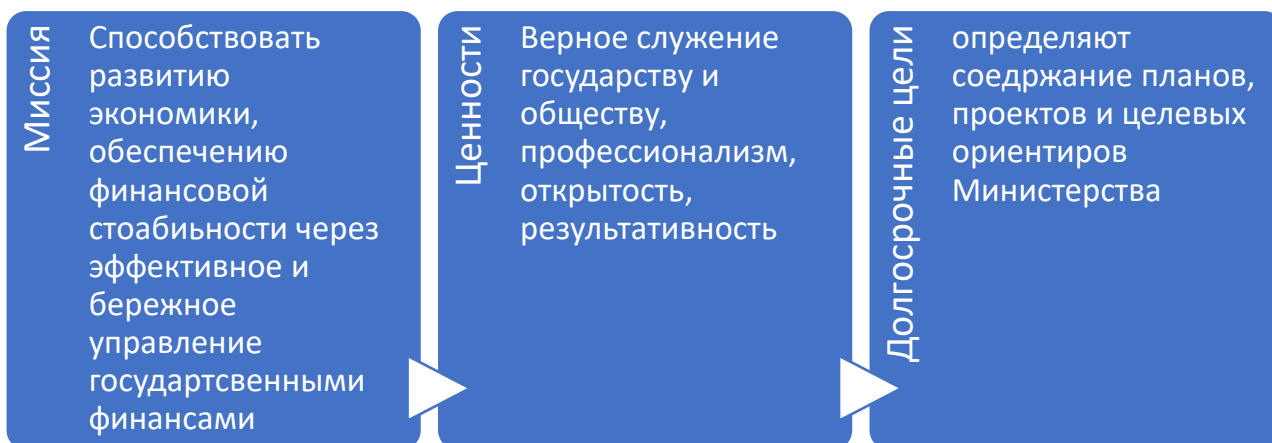
Сайт:

<https://www.minfinchr.ru/>



Пространственные данные:

43.32850318564916; 45.6809674589987



Основные задачи и функции Министерства



Основные задачи Министерства

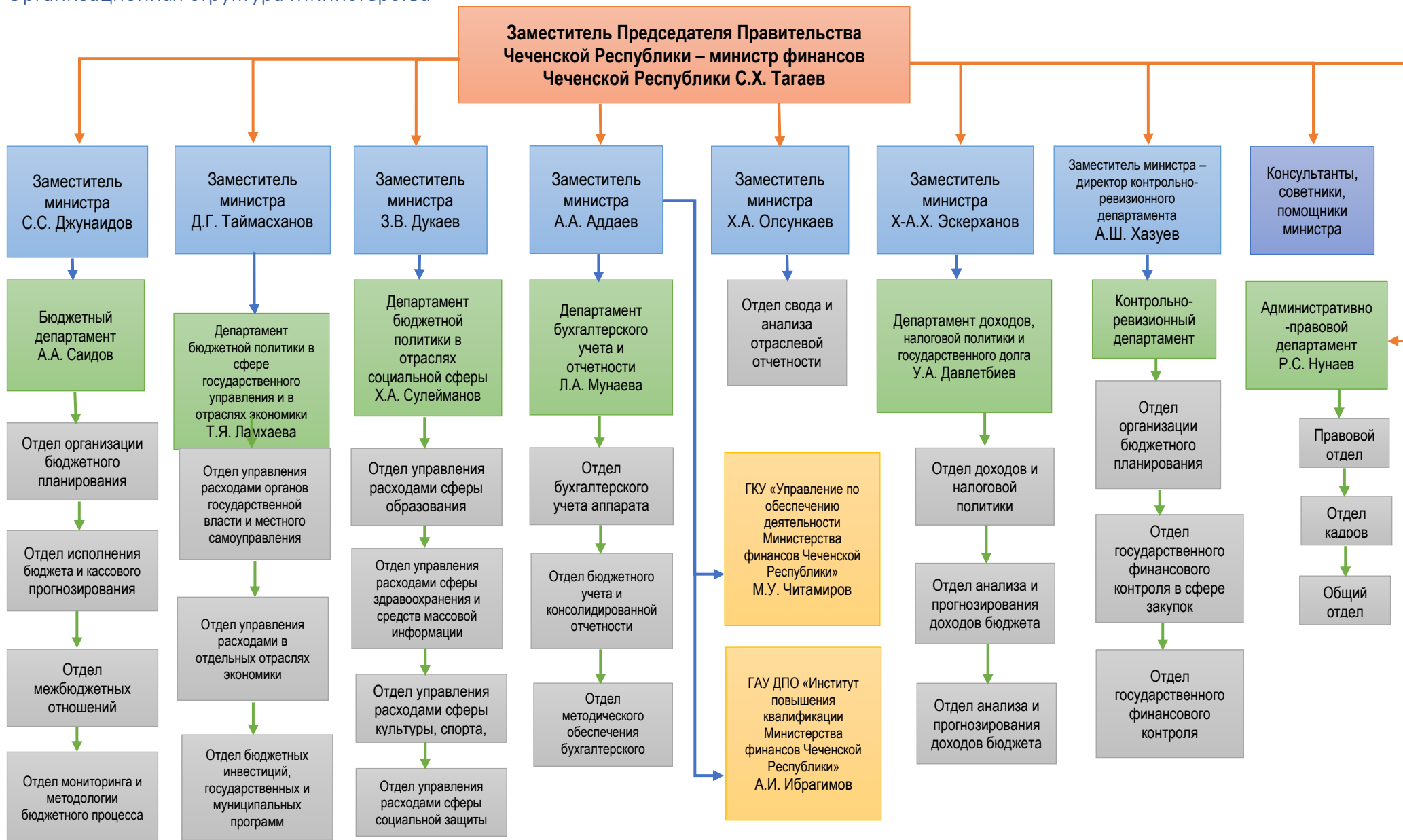
- реализация единой государственной финансовой, бюджетной и налоговой политики, а также кадровой политики в области экономики и финансов
- обеспечение устойчивости государственных финансов и их активного воздействия на социально-экономическое развитие республики, эффективность хозяйствования, а также осуществление мер по развитию финансового рынка
- концентрация финансовых ресурсов на приоритетных направлениях социально-экономического развития Чеченской Республики, целевое финансирование общереспубликанских потребностей
- разработка предложений по привлечению в экономику республики кредитных ресурсов и источников их погашения
- совершенствование методов финансово-бюджетного планирования, финансирования и отчетности
- осуществление внутреннего государственного финансового контроля в соответствии с бюджетным законодательством и законодательством Российской Федерации о контрактной системе в сфере закупок товаров, работ, услуг для обеспечения государственных и муниципальных нужд

Основные функции Министерства

- составление проекта республиканского бюджета и прогноза консолидированного бюджета Чеченской Республики и подготовка проектов нормативных правовых актов в регулируемой сфере деятельности
- методическое руководство в области бюджетного планирования и кассового исполнения бюджетов
- разработку основных направлений бюджетной, налоговой и долговой политики Чеченской Республики на очередной финансовый год и плановый период
- составление и ведение сводной бюджетной росписи республиканского бюджета
- ведение кассового плана исполнения республиканского бюджета и учета операций по кассовому исполнению республиканского бюджета в порядке, установленном бюджетным законодательством
- ведение реестра расходных обязательств Чеченской Республики и составление свода реестров расходных обязательств муниципальных образований Чеченской Республики
- открытие и ведение лицевых счетов главных распорядителей, распорядителей и получателей средств республиканского бюджета, в соответствии с бюджетным законодательством
- санкционирование оплаты денежных обязательств получателей средств республиканского бюджета
- мониторинг и контроль за исполнением республиканского бюджета и оценку качества управления бюджетным процессом в муниципальных образованиях Чеченской Республики
- проведение мониторинга качества финансового менеджмента, осуществляемого главными распорядителями средств бюджета Чеченской Республики
- управление в установленном порядке государственным долгом Чеченской Республики
- контроль за соблюдением бюджетного законодательства Российской Федерации и иных нормативных правовых актов, регулирующих бюджетные правоотношения и функции контрольного органа в сфере закупок
- организацию работы по модернизации существующих автоматизированных рабочих мест, создание новых условий автоматизации и интеграции в единую систему автоматизации участников бюджетного процесса всех уровней бюджетной системы Чеченской Республики



Организационная структура Министерства





УПРАВЛЕНИЕ ОБЩЕСТВЕННЫМИ ФИНАНСАМИ

Организация составления и исполнения федерального бюджета

В соответствии с Порядком составления проектов республиканского бюджета и бюджета территориального фонда обязательного медицинского страхования Чеченской Республики, утвержденного постановлением Правительства Чеченской Республики от 20 июня 2008 года № 106, организована работа по составлению проекта республиканского бюджета на очередной 2025 год и на плановый период 2026 и 2027 годов, а также по внесению изменений в республиканский бюджет на 2024 год и на плановый период 2025 и 2026 годов.

По результатам указанной работы приняты законы Чеченской Республики от 27 сентября 2024 года № 42-РЗ, от 23 декабря 2024 г. № 64-РЗ «О внесении изменений в Закон Чеченской Республики «О республиканском бюджете на 2024 год и на плановый период 2025 и 2026 годов, а также Закон Чеченской Республики от 17 декабря 2024 г. № 63-РЗ «О республиканском бюджете на 2025 год и на плановый период 2026 и 2027 годов».

В соответствии с частью 7 статьи 10 Закона Чеченской Республики от 15 декабря 2023 года № 52-РЗ «О республиканском бюджете на 2024 год и на плановый период 2025 и 2026 годов» в целях создания условий для обеспечения сбалансированности республиканского бюджета и недопущения образования кредиторской задолженности по социально значимым расходам бюджета при исполнении бюджета в 2024 году бюджетным департаментом разработан проект распоряжения Правительства Чеченской Республики «О мерах по обеспечению сбалансированности республиканского бюджета в 2024 году» (утвержден распоряжением Правительства Чеченской Республики от 27 декабря 2023 года № 423-р).

В целях качественного планирования и исполнения бюджета Чеченской Республики на 2024 год и плановый период 2025 и 2026 годов Правительством Чеченской Республики приняты следующие нормативно-правовые акты, разработанные Министерством финансов Чеченской Республики:

– постановление Правительства Чеченской Республики от 27 октября 2023 года № 276 «О проекте закона Чеченской Республики «О республиканском бюджете на 2024 год и на плановый период 2025 и 2026 годов»;

– постановление Правительства Чеченской Республики от 9 сентября 2024 года № 212 «О проекте закона Чеченской Республики «О внесении изменений в Закон Чеченской Республики «О республиканском бюджете на 2024 год и на плановый период 2025 и 2026 годов»;



- постановление Правительства Чеченской Республики от 18 декабря 2024 года № 316 «О проекте закона Чеченской Республики «О внесении изменений в Закон Чеченской Республики «О республиканском бюджете на 2024 год и на плановый период 2025 и 2026 годов»»;
- постановление Правительства Чеченской Республики от 13 февраля 2024 года № 18 «О мерах по реализации Закона Чеченской Республики «О республиканском бюджете на 2024 год и на плановый период 2025 и 2026 годов»»;
- постановление Правительства Чеченской Республики от 28 октября 2024 года № 260 «О проекте закона Чеченской Республики «О республиканском бюджете на 2025 год и на плановый период 2026 и 2027 годов»»;
- постановление Правительства Чеченской Республики от 26 декабря 2023 года № 345 «Об утверждении государственной программы Чеченской Республики «Обеспечение финансовой устойчивости Чеченской Республики»»;
- распоряжение Правительства Чеченской Республики от 26 декабря 2023 года № 417-р «Об основных направлениях бюджетной и налоговой политики Чеченской Республики на 2024 год и на плановый период 2025 и 2026 годов»»;
- распоряжение Правительства Чеченской Республики от 27 декабря 2023 года № 423-р «О мерах по обеспечению сбалансированности республиканского бюджета в 2024 году»»;
- распоряжение Правительства Чеченской Республики от 30 июля 2024 года № 238-р «Об утверждении Программы оздоровления государственных финансов Чеченской Республики на период до 2027 года»».

Исполнение консолидированного бюджета Чеченской Республики в 2024 году осуществлялось в соответствии с Законом Чеченской Республики от 15 декабря 2023 года № 52-РЗ «О республиканском бюджете на 2024 год и на плановый период 2025 и 2026 годов» (в ред. Законов Чеченской Республики от 27.09.2024 № 42-РЗ, от 23.12.2024 № 64-РЗ) (далее – Закон о республиканском бюджете на 2024 год) и решениями представительных органов муниципальных образований Чеченской Республики о бюджетах соответствующих муниципальных образований Чеченской Республики на 2024 год и на плановый период 2025 и 2026 годов (далее – решения о муниципальных бюджетах на 2024 год).

В целях организации исполнения консолидированного бюджета Министерством составлена и велась сводная бюджетная роспись республиканского бюджета на 2024 год и на плановый период 2025 и 2026 годов.

Лимиты бюджетных обязательств на 2024 год и на плановый период 2025 и 2026 годов утверждены по мере приведения главными распорядителями



бюджетных средств (далее – ГРБС) обоснования бюджетных ассигнований в соответствие с показателями закона о бюджете.

Положения, необходимые для реализации Закона о республиканском бюджете на постоянной основе, закреплены законодательством Российской Федерации и Чеченской Республики, а также положения, необходимые для реализации, в частности, Закона о республиканском бюджете на 2024 год, закреплены соответствующими нормативными правовыми актами Чеченской Республики.

Основные этапы планирования и исполнения республиканского бюджета на 2024 год и плановый период 2025 и 2026 годов (бюджетный цикл) приведены в таблице ниже.

Таблица 11. Бюджетный цикл Чеченской Республики на 2024 год

Период	Мероприятия
май-октябрь 2023 года	Сбор, обработка и подготовка основных параметров консолидированного бюджета Чеченской Республики
октябрь 2023 года	Проведение заседания Комиссии по бюджетным проектировкам на очередной финансовый год и плановый период
ноябрь 2023 года	Проведение публичных слушаний по проекту республиканского бюджета на 2024 год и плановый период 2025 и 2026 годов
октябрь-декабрь 2023 года	Принятие распоряжение Правительства Чеченской Республики от 26 декабря 2023 года № 417-р «Об основных направлениях бюджетной и налоговой политики Чеченской Республики на 2024 год и на плановый период 2025 и 2026 годов»
	Внесение на одобрение в Правительство Чеченской Республики проекта закона Чеченской Республики «О республиканском бюджете на 2024 год и на плановый период 2025 и 2026 годов»
	Принятие постановления Правительства Чеченской Республики от 27 октября 2023 года № 276 «О проекте закона Чеченской Республики «О республиканском бюджете на 2024 год и на плановый период 2025 и 2026 годов»
	Представление проекта закона Чеченской Республики «О республиканском бюджете на 2024 год и на плановый период 2025 и 2026 годов» в Министерство финансов Российской Федерации на заключение
	Внесение проекта закона Чеченской Республики «О республиканском бюджете на 2024 год и на плановый период 2025 и 2026 годов» в Парламент Чеченской Республики
декабрь 2023 года	Принятие и утверждение Закона Чеченской Республики от 15 декабря 2023 г. № 52-РЗ «О республиканском бюджете на 2024 год и на плановый период 2025 и 2026 годов»
март 2024	Принятие постановления Правительства Чеченской Республики от 14 марта 2023 года № 316 «О проекте закона Чеченской Республики «О



	внесении изменений в Закон Чеченской Республики «О республиканском бюджете на 2024 год и на плановый период 2025 и 2026 годов»
январь-декабрь 2024 года	Исполнение закона Чеченской Республики «О республиканском бюджете на 2024 год и на плановый период 2025 и 2026 годов»
май 2024 года	Принятие постановления Правительства Чеченской Республики от 29 мая 2024 г. № 124 «Об утверждении отчета об исполнении республиканского бюджета за первый квартал 2024 года»
сентябрь 2024 года	Принятие постановления Правительства Чеченской Республики от 9 сентября 2024 г. № 206 «Об утверждении отчета об исполнении республиканского бюджета за первое полугодие 2024 года»
	Принятие постановления Правительства Чеченской Республики от 9 сентября 2024 года № 212 «О проекте закона Чеченской Республики «О внесении изменений в Закон Чеченской Республики «О республиканском бюджете на 2024 год и на плановый период 2025 и 2026 годов»
	Принятие Закона Чеченской Республики от 27 сентября 2024 г. № 42-РЗ «О внесении изменений в Закон Чеченской Республики «О республиканском бюджете на 2024 год и на плановый период 2025 и 2026 годов»
октябрь 2024 года	Принятие постановления Правительства Чеченской Республики от 28 октября 2024 года № 260 «О проекте закона Чеченской Республики «О республиканском бюджете на 2025 год и на плановый период 2026 и 2027 годов»
ноябрь 2024 года	Принятие постановления Правительства Чеченской Республики от 21 ноября 2024 г. № 266 «Об утверждении отчета об исполнении республиканского бюджета за девять месяцев 2024 года»
декабрь 2024 года	Принятие постановления Правительства Чеченской Республики 18 декабря 2024 года № 316 «О проекте закона Чеченской Республики «О внесении изменений в Закон Чеченской Республики «О республиканском бюджете на 2024 год и на плановый период 2025 и 2026 годов»
	Принятие Закона Чеченской Республики от 23 декабря 2024 года № 64-РЗ «О внесении изменений в Закон Чеченской Республики «О республиканском бюджете на 2024 год и на плановый период 2025 и 2026 годов»
декабрь 2024 года	Принятие Закона Чеченской Республики от 17 декабря 2024 года № 63-РЗ «О республиканском бюджете на 2025 год и на плановый период 2026 и 2027 годов».
март-апрель 2025 года	Осуществление внешней проверки годового отчета об исполнении республиканского бюджета в соответствии со ст. 82 Закона Чеченской Республики от 14 июля 2008 г. № 39-рз «О бюджетном устройстве, бюджетном процессе и межбюджетных отношениях в Чеченской Республике»



Рисунок 15. Временная шкала этапов бюджетного цикла 2024 года



Основные направления бюджетной и налоговой политики

Бюджетная и налоговая политика в Чеченской Республике в 2024 году осуществлялась в соответствии с бюджетным и налоговым законодательством Российской Федерации и принятыми в соответствии с ним нормативными правовыми актами Российской Федерации и Чеченской Республики.

Чеченская Республика в 2024 году входила в число субъектов Российской Федерации, в бюджетах которых доля дотаций из федерального бюджета в течение двух из трех последних отчетных финансовых лет превышала 40 процентов объема собственных доходов консолидированного бюджета субъекта Российской Федерации, в отношении которых осуществляются меры, предусмотренные пунктом 4 статьи 130 Бюджетного кодекса Российской Федерации, устанавливающие ряд ограничений при принятии и исполнении расходных обязательств субъектов Российской Федерации.

Бюджетная политика Чеченской Республики в отчетном году в условиях высокого уровня дефицита республиканского бюджета и недостаточности средств для исполнения расходных обязательств Чеченской Республики направлена, в первую очередь, на обеспечение устойчивости консолидированного бюджета Чеченской Республики, безусловное выполнение социальных обязательств Чеченской Республики.

Реализация бюджетной политики, а также организация бюджетного процесса в этих условиях осуществлялись с учетом указанных ограничений и обязательств, установленных Соглашениями между Министерством финансов Российской Федерации и Правительством Чеченской Республики в сфере межбюджетных отношений.

Приоритеты бюджетной политики Чеченской Республики на 2024 год и на плановый период 2025 и 2026 годов определены Основными направлениями бюджетной и налоговой политики Чеченской Республики на 2024 год и на плановый период 2025 и 2026 годов, утвержденными распоряжением Правительства Чеченской Республики от 26 декабря 2023 года № 417-р.

Основными задачами бюджетной политики на 2024 год и на плановый период 2025 и 2024 годов, определенными основными направлениями бюджетной политики Чеченской Республики в условиях неблагоприятной экономической ситуации, снижения объемов финансовой помощи из федерального бюджета, недостаточности поступлений из источников финансирования дефицита бюджета являлись обеспечение сбалансированности и долгосрочной устойчивости консолидированного бюджета Чеченской



Республики, безусловное исполнение действующих расходных обязательств, в первую очередь социально-значимых.

Указанные задачи определены основными направлениями бюджетной политики Чеченской Республики на 2024 год и на плановый период 2025 и 2026 годов, утвержденными распоряжением Правительства Чеченской Республики от 26 декабря 2023 г. № 417-р «Об основных направлениях бюджетной и налоговой политики Чеченской Республики на 2024 год и на плановый период 2025 и 2026 годов».

Реализация бюджетной политики, а также организация бюджетного процесса осуществлялись с учетом указанных задач, а также с учетом необходимости выполнения обязательств, установленных соглашениями между Министерством финансов Российской Федерации и Правительством Чеченской Республики в сфере межбюджетных отношений.

Налоговая политика Чеченской Республики в 2024 году, как и в предыдущие годы, была направлена на обеспечение сбалансированности и финансовой устойчивости республиканского бюджета, сохранение и наращивание налогового потенциала Чеченской Республики, обеспечивающего текущие потребности бюджета, создание условий для стимулирования экономического роста, развития предпринимательской и инвестиционной деятельности, совершенствование и оптимизацию системы налогового администрирования, оптимизацию предоставляемых налоговых льгот и преференций, сокращение размеров государственного долга Чеченской Республики.

Налоговая политика в 2024 году строилась с учетом изменений, вносимых в бюджетное и налоговое законодательство Российской Федерации.

Исходя из поставленных целей и текущей экономической ситуации, основной задачей налоговой политики на 2024-2026 годы являлась реализация мероприятий, направленных на увеличение налоговых и неналоговых доходов консолидированного бюджета Чеченской Республики, в том числе за счет:

- увеличения налогового потенциала республики, в том числе путем привлечения инвестиций;
- упорядочения применения налоговых льгот и преференций с учетом результатов оценки эффективности соответствующих налоговых расходов;
- совершенствования налогового администрирования, повышения ответственности главных администраторов доходов республиканского бюджета за качество прогнозирования доходов бюджета и выполнение в



полном объеме утвержденных бюджетных назначений по поступлениям в консолидированный бюджет Чеченской Республики;

- повышения качества взаимодействия органов государственной власти и органов местного самоуправления муниципальных образований Чеченской Республики с территориальными органами федеральных органов исполнительной власти по вопросам администрирования доходов республиканского бюджета и бюджетов муниципальных образований Чеченской Республики;
- снижения неформальной занятости и легализации налогооблагаемой базы по налогам и сборам, зачисляемым в республиканский бюджет и бюджеты муниципальных образований Чеченской Республики.

Целевым ориентиром в работе по увеличению налоговых и неналоговых доходов консолидированного бюджета Чеченской Республики на 2023 год являлось обеспечение их роста на уровне не ниже фактического уровня инфляции.

В очередном финансовом году и плановом периоде будет продолжена работа по укреплению и развитию доходной базы консолидированного бюджета Чеченской Республики, в том числе за счет оценки эффективности налоговых расходов Чеченской Республики и принятия мер по отмене налоговых льгот и преференций, признанных неэффективными по результатам такой оценки.

Работа по увеличению поступлений налоговых доходов консолидированного бюджета Чеченской Республики предусматривает также мероприятия по мобилизации имеющихся резервов по налогам за счет активизации мероприятий по легализации «теневой» заработной платы и прибыли организаций, усиления борьбы с уклонением от уплаты налогов и сборов, расширения перечня объектов недвижимого имущества, указанных в подпунктах 1 и 2 пункта 1 статьи 378.2 Налогового кодекса Российской Федерации, в отношении которых налоговая база определяется как кадастровая стоимость, а также за счет расширения налогооблагаемой базы по налогу на имущество организаций за счет ввода в эксплуатацию объектов незавершенного строительства.

В отношении объектов имущества, не учитываемых при определении налогооблагаемой базы по имущественным налогам, была продолжена работа по выявлению объектов недвижимости, земельных участков, транспортных средств и принятию мер по вовлечению их в налоговый оборот, в том числе с использованием возможностей информационных систем.

Проведение оценки эффективности предоставленных и планируемых к предоставлению налоговых льгот в Чеченской Республике в 2024 году



осуществлялось в соответствии с Порядком формирования перечня и оценки налоговых расходов Чеченской Республики и Правилами формирования информации о нормативных, целевых и фискальных характеристиках налоговых расходов, утвержденных постановлением Правительства Чеченской Республики от 10 апреля 2020 года № 101, и соблюдением Общих требований к оценке налоговых расходов субъектов Российской Федерации и муниципальных образований, утвержденных постановлением Правительства Российской Федерации от 22 июня 2019 года № 796.

По результатам оценки эффективности налоговых льгот, предоставленных в соответствии законами Чеченской Республики, проведенной уполномоченным органом – Министерством экономического и территориального развития Чеченской Республики – в 2024 году неэффективные налоговые льготы не установлены.

В рамках работы, направленной на повышение качества администрирования налоговых и неналоговых доходов консолидированного бюджета Чеченской Республики, в 2024 году проводилась работа по следующим направлениям:

- повышение уровня собираемости налоговых и неналоговых доходов в консолидированный бюджет Чеченской Республики, в том числе уплачиваемых физическими лицами;
- сокращение задолженности по налоговым и неналоговым доходам консолидированного бюджета Чеченской Республики;
- усиление претензионно-исковой работы с неплательщиками налогов, сборов и иных обязательных платежей в бюджет в целях принудительного взыскания задолженности;
- организация эффективного взаимодействия органов исполнительной власти Чеченской Республики, органов местного самоуправления муниципальных образований Чеченской Республики и территориальных органов уполномоченных федеральных органов исполнительной власти в вопросах мобилизации доходов в консолидированный бюджет Чеченской Республики.

Реализация указанного комплекса мероприятий позволило обеспечить в 2024 году заметное перевыполнение утвержденных бюджетных назначений по налоговым и неналоговым доходам консолидированного бюджета Чеченской Республики.



Приоритетные задачи Министерства на 2025 год

Первоочередные задачи бюджетной политики Чеченской Республики в период отрицательных геополитических и внешнеэкономических факторов заключаются в умении оперативно реагировать на изменения экономической ситуации, как в Чеченской Республике, так и в Российской Федерации в целом, в выполнении в полном объеме взятых социальных обязательств, повышении качества управления бюджетным процессом, увеличении доходного потенциала, приоритизации и повышении эффективности расходов бюджета, поддержании долговой устойчивости, повышении системы межбюджетных отношений и качества управления региональными и муниципальными финансами путем продолжения работы по реализации мероприятий Программы оздоровления государственных финансов Чеченской Республики, в частности проведение мероприятий по легализации труда и заработной платы, постановке на учет в налоговых органах обособленных структурных подразделений или филиалов организаций, зарегистрированных в других субъектах Российской Федерации, выявления правообладателей и регистрации прав на объекты недвижимости с целью вовлечения их в налоговый оборот.

Особое внимание будет уделено эффективному использованию имущества, недопущения образования задолженности по арендным платежам.

Кроме того, приоритетными направлениями являются обеспечение:

1) выполнения Государственной программы Чеченской Республики «Обеспечение финансовой устойчивости Чеченской Республики», утвержденной постановлением Правительства Чеченской Республики от 26 декабря 2023 года № 345;

2) прозрачности и открытости бюджетного планирования путем широкого вовлечения граждан в обсуждение и принятие конкретных бюджетных решений, общественного контроля их эффективности и результативности;

3) расширения охвата и развития практик вовлечения граждан в бюджетный процесс в рамках инициативного бюджетирования в Чеченской Республике и муниципальных образованиях Чеченской Республики;

4) комплексной автоматизации всех бизнес-процессов управления региональными и муниципальными финансами;

5) подготовка перевода учреждений муниципальных образований Чеченской Республики на работу в единой централизованной системе ведения бюджетного (бухгалтерского) учета исполнительных органов Чеченской Республики, государственных и муниципальных (казенных, бюджетных и автономных) учреждений Чеченской Республики;



6) подготовка централизуемых полномочий по бухгалтерскому учету и отчетности по ведению бюджетного учета и составлению бюджетной отчетности;

7) граждан бесплатной юридической помощью в случаях и порядке, предусмотренных законодательством;

8) усиления взаимодействия с контрактной службой Министерства в части эффективного решения задач по исполнению контрактной дисциплины - по направлению претензионно-исковой работы;

9) усиления правовой позиции Министерства по отдельным вопросам, в частности по вопросам бюджетного законодательства и финансовой сферы;

10) публикации на официальном сайте Министерства бюджетной информации в открытой и доступной для граждан форме, плодотворного сотрудничества с представителями средств массовой информации, работа в социальных сетях.



Основные параметры бюджета 2024 года

Бюджетные назначения консолидированного бюджета Чеченской Республики на 2024 год в соответствии с Законом о республиканском бюджете на 2024 год (с изменениями) и решениями о муниципальных бюджетах на 2024 год утверждены со следующими параметрами:

Консолидированный бюджет ЧР	Республиканский бюджет
<input type="checkbox"/> Доходы - 155 724 256 тыс. руб.	<input type="checkbox"/> Доходы - 145 380 637 тыс. руб.
<input type="checkbox"/> Расходы - 165 450 714 тыс. руб.	<input type="checkbox"/> Расходы - 154 431 469 тыс. руб.
<input type="checkbox"/> Дефицит - 8 828 312 тыс. руб.	<input type="checkbox"/> Дефицит - 8 152 685 тыс. руб.

Бюджетные назначения по доходам и расходам консолидированного бюджета Чеченской Республики в результате корректировок в течение 2024 года увеличились на 18 % и 11 %, соответственно, а плановое значение дефицита консолидированного бюджета снизилось на 47,2 %.

Таблица 12. Результаты корректировок консолидированного бюджета Чеченской Республики (тыс. руб.)

Статьи бюджета	Первоначально утвержденные назначения	Уточненные назначения	Изменения параметров (+, -)	
			в абсолютном выражении	в относительном выражении
Доходы	131 944 884	155 724 256	+23 779 371	18,0%
Расходы	149 037 473	165 450 714	+16 413 241	11,0%
Профицит/- Дефицит	-16 709 568	-8 828 312	-7 881 256	-47,2%

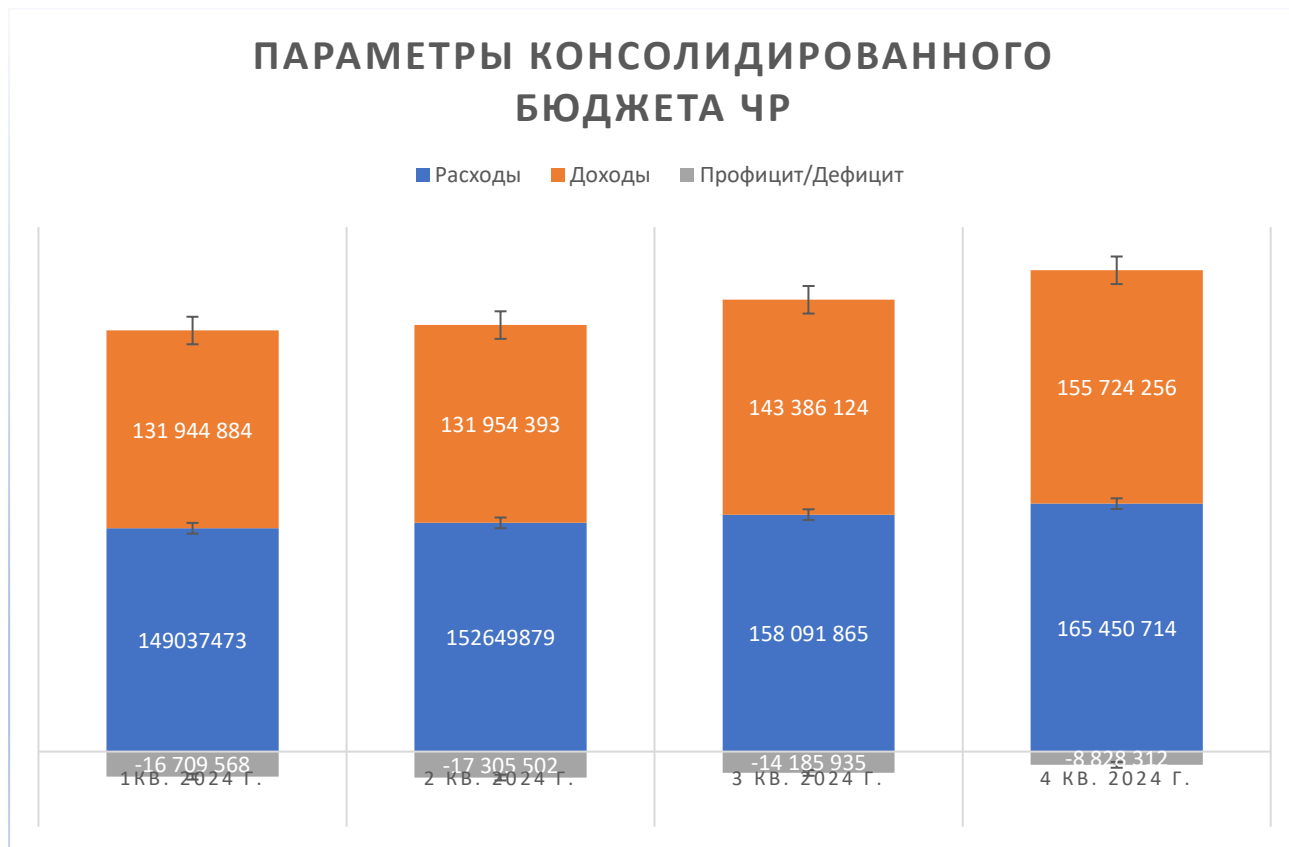


Рисунок 16. Динамика изменений бюджетных назначений консолидированного бюджета ЧР в 2024 году.

В течение 2024 года в Закон о республиканском бюджете на 2024 год вносились изменения два раза:

- Закон Чеченской Республики от 27 сентября 2024 года № 42-РЗ «О внесении изменений в Закон Чеченской Республики «О республиканском бюджете на 2024 год и на плановый период 2025 и 2026 годов»;
- Закон Чеченской Республики от 23 декабря 2024 года № 64-РЗ «О внесении изменений в Закон Чеченской Республики «О республиканском бюджете на 2024 год и на плановый период 2025 и 2026 годов».

В результате проведенных корректировок (внесения изменений) объемы уточненных бюджетных назначений республиканского бюджета за 2024 год изменились по сравнению с первоначально утвержденными следующим образом:

- по доходам – увеличился на сумму 22 003 544 тыс. рублей или на 17,8 % и составил 145 380 637 тыс. рублей;
- по расходам – увеличился на сумму 16 413 241 тыс. рублей или на 9,9 % и составил 154 431 469 тыс. рублей;
- дефицит республиканского бюджета сократился на 8 556 883 тыс. рублей или на 51,2 % и составил «->» 8 152 685 тыс. рублей.



Таблица 13. Результаты корректировок республиканского бюджета (тыс. рублей).

Статьи бюджета	Первоначально утвержденные назначения	Уточненные назначения	Изменения параметров (+, -)	
			в абсолютном выражении	в относительном выражении
Доходы	123 377 093	145 380 637	+22 003 544	17,8%
Расходы	140 469 683	154 431 469	+16 413 241	9,9%
Профицит/- Дефицит	-16 709 568	-8 152 685	-8 556 883	-51,2%

Вышеуказанные изменения связаны с:

- изменением (уменьшением/перераспределением) бюджетных ассигнований за счет собственных средств Чеченской Республики;
- изменением объема безвозмездных поступлений в республиканский бюджет;
- изменением (увеличением) бюджетных ассигнований ГРБС (без учета целевых средств);
- увеличением бюджетных ассигнований за счет остатков средств на едином счете республиканского бюджета;
- изменением источников внутреннего финансирования дефицита бюджета (в частности, изменения остатков средств на счетах по учету средств бюджетов, изменения объема средств от продажи акций и иных форм участия в капитале, находящихся в республиканской собственности);
- остатков на едином счете республиканского бюджета, сложившихся за счет перевыполнения налоговых и неналоговых доходов.

Доходы консолидированного бюджета Чеченской Республики 2024 года утверждались в соотношении:

- **налоговые и налоговые поступления** – 22,4 % (34 888 813,6 тыс. рублей), в том числе:
 - налоги и сборы – 33 099 802 тыс. рублей (21,3 %);
 - доходы от управления и распоряжения государственной собственностью – 865 653 тыс. рублей (0,6 %);
 - прочие доходы – 923 359 тыс. рублей (0,6 %)
- **безвозмездные поступления** – 77,6 % (120 835 442,1 тыс. рублей), в том числе:
 - дотации – 72 301 624,3 тыс. рублей (46,4 %);
 - субсидии – 35 769 069,0 тыс. рублей (23,0 %);
 - субвенции – 10 014 529,9 тыс. рублей (6,4 %);
 - межбюджетные трансферты – 2 062 278,7 тыс. рублей (1,3 %);

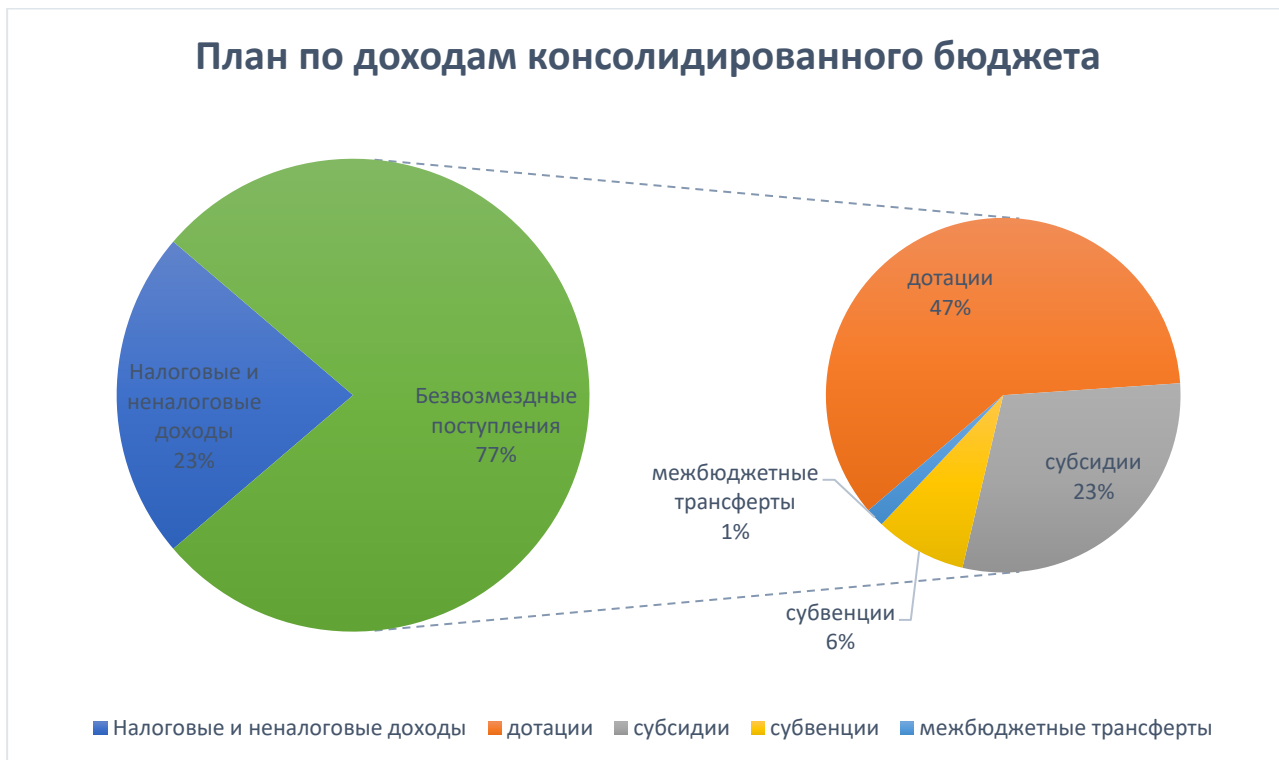


Рисунок 17. Структура бюджетных назначений консолидированного бюджета ЧР

Расходы консолидированного бюджета Чеченской Республики 2024 года с учетом последующих корректировок были утверждены в следующем составе:

- общегосударственные вопросы, национальная оборона, безопасность и правоохранительная деятельность – 10 147 694 тыс. рублей (6,1 %)
- национальная экономика – 27 042 700 тыс. рублей (16,3 %);
- жилищно-коммунальное хозяйство и охрана окружающей среды – 12 107 245 тыс. рублей (7,8 %);
- социальная сфера – 106 599 142 тыс. рублей (69,0%)
- обслуживание государственного долга и межбюджетные трансферты – 6 370 078 (4,1 %).

Таким образом, консолидированный бюджет Чеченской Республики в 2024 году сохраняет традиционную социальную ориентированность.

Структура бюджетных назначений по доходам и расходам республиканского бюджета имела схожую конфигурацию и выглядит следующим образом.

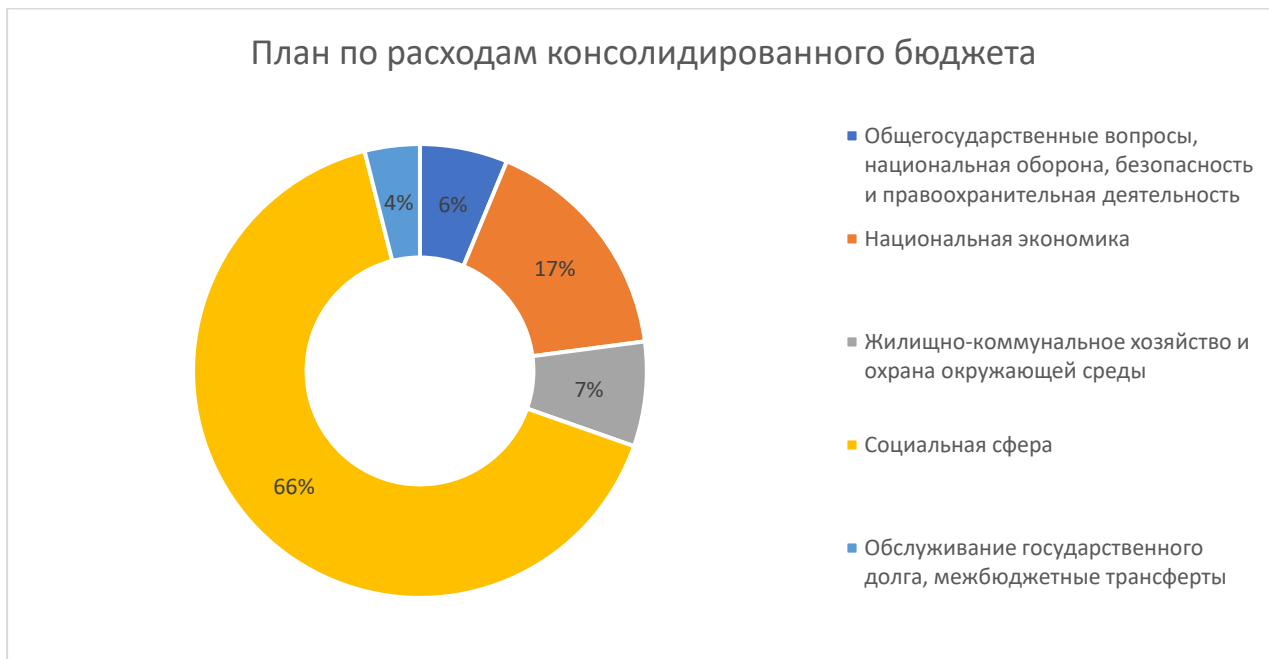


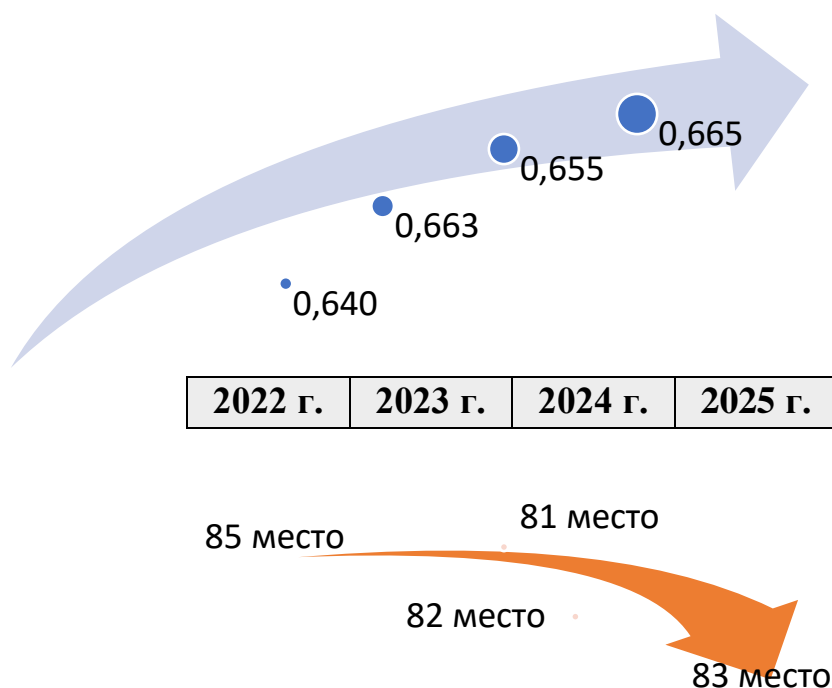
Рисунок 18. Структура бюджетных назначений по расходам консолидированного бюджета



Качество управления региональными финансами

К ключевым достижениям Министерства финансов Чеченской Республики в последние годы относится также полное и своевременное исполнение первоочередных обязательств республики в условиях жестких бюджетных ограничений и высокого уровня дефицита бюджета, создание необходимых условий для полного и своевременного освоения выделенных из федерального бюджета целевых средств и достижения установленных в отношении Чеченской Республики целевых значений показателей для оценки эффективности деятельности высших должностных лиц субъектов Российской Федерации и органов исполнительной власти субъектов Российской Федерации.

В соответствии с результатами оценки качества управления региональными финансами, проводимого ежегодно Минфином России, Чеченская Республика сохраняет позиции как субъект Российской Федерации с надлежащим уровнем качества управления региональными финансами, что является показателем, наиболее ярко характеризующим результаты деятельности Министерства финансов Чеченской Республики за отчетный период.



Уровень расчетной бюджетной обеспеченности Чеченской Республики (показатель, используемый при расчете предоставления финансирования на выравнивание бюджетной обеспеченности субъектов Российской Федерации или муниципальных образований) на 2025 год, определенная после распределения



дотаций как частное от деления индекса налогового потенциала на индекс бюджетных расходов, составил на 2025 год 0,665 при индексе бюджетных расходов, заняв 83 место в рейтинге субъектов Российской Федерации.

Для сравнения: на 2025 год 0,665 (83 место), в 2024 году – 0,663 (81 место), в 2023 году – 0,655 (82 место), в 2022 году – 0,640 (85 место).

По итогам 2024 года присвоена 2 степень качества (надлежащее качество) управления региональными финансами³

Необходимо учитывать, что в республике широко используются механизмы управления ликвидностью счета республиканского бюджета, предусматривающие ежедневное привлечение временно свободного остатка средств, поступающих во временное распоряжение получателей средств республиканского бюджета, а также остатка средств юридических лиц, не являющихся участниками бюджетного процесса, источником финансового обеспечения которых являются средства республиканского бюджета, что позволяет обеспечить покрытие временных кассовых разрывов в ходе исполнения бюджета, своевременность финансирования первоочередных расходов бюджета, повысить эффективность использования финансовых ресурсов Чеченской Республики, а также увеличить доходы от размещения остатков средств на едином казначейском счете.

Управление долговыми обязательствами

Общий объем долговых обязательств Чеченской Республики на 1 января 2025 года составил 17 645 020,6 тыс. рублей, в том числе обязательства Чеченской Республики по бюджетным кредитам, привлеченным из федерального бюджета, – 17 645 020,6 тыс. рублей, обязательства по государственным гарантиям, предоставленным Правительством Чеченской Республики, – 0,0 млн. рублей.

Мероприятия по управлению государственным долгом Чеченской Республики в 2024 году осуществлялось в соответствии с основными направлениями долговой политики Чеченской Республики на 2024 год и на плановый период 2024 и 2024 годов, утвержденными распоряжением Правительства Чеченской Республики от 21 ноября 2023 года № 337-р.

Основными направлениями долговой политики Чеченской Республики на 2024 год и на плановый период 2025 и 2026 годов предусмотрены мероприятия, направленные на эффективное управление государственным долгом Чеченской Республики, соблюдение действующего бюджетного законодательства по объему дефицита бюджета, сокращение объема государственного долга, а также

³ <https://budget.gov.ru/web/guest/Регионы/Качество-управления-региональными-финансами?regionId=45000000>



на выполнение условий соглашений между Минфином России и Правительством Чеченской Республики о предоставлении бюджету Чеченской Республики из федерального бюджета бюджетных кредитов для частичного покрытия дефицита бюджета Чеченской Республики и дополнительных соглашений к ним по реструктуризации долговых обязательств по бюджетным кредитам из федерального бюджета (далее – Дополнительные соглашения).

Реализация указанных мероприятий позволила в 2024 году выполнить обязательства Чеченской Республики, предусмотренные Дополнительными соглашениями, в том числе обеспечить не превышение 10 процентного уровня объема дефицита бюджета Чеченской Республики от суммы доходов бюджета Чеченской Республики (без учета безвозмездных поступлений) (с учетом положения абзаца третьего статьи 92.1 Бюджетного кодекса Российской Федерации и допустимого превышения) (пп. "б" п. 11 / пп. "а" п. 12(1) Правил № 1531).

В целях сохранения объема внутреннего государственного долга Чеченской Республики и расходов на его обслуживание на экономически безопасном уровне, коммерческие кредиты Чеченской Республикой в 2024 году не привлекались.

Лимит бюджетного кредита на пополнение остатков средств на 2024 год: Программой государственных внутренних заимствований Чеченской Республики на 2024 год, утвержденной Законом Чеченской Республики от 15 декабря 2023 г. № 52-РЗ «О республиканском бюджете на 2024 год и на плановый 2025 и 2026 годов», предусмотрено привлечение бюджетных кредитов на пополнение остатков средств на едином счете республиканского бюджета в размере 500 млн рублей.

(не привлекался).

Привлечение инфраструктурных бюджетных кредитов на 2022-2024 гг. – 13 589,0 млн рублей. Из предусмотренного на 2024 г. – 4 350 млн рублей поступило 4 013 млн. рублей (остаток в сумме 336 млн рублей).

- 8 проектов в сфере жилищного строительства – 5 225 млн рублей;
- создание инфраструктуры в рамках модернизации цементного завода АО «Чеченцемент» - 8 700 млн рублей.

Дополнительная инвестиционная поддержка:

- специальный казначейский кредит – 578,2 млн рублей в 2023 г. (приобретение подвижного состава пассажирского транспорта);
 - субсидии на формирование городской среды в 2024 г. – 371,6 млн рублей.
- «Новое» списание



Задолженности по бюджетным кредитам, подлежащим погашению в 2024 – 2034 гг., за исключением кредитов инвестиционного характера составляет 3 403 млн рублей:

1/3 погашение задолженности – (2024 г. – 64 млн рублей);

2/3 (2024 г. освобождение от погашения 128 млн рублей), списание задолженности (2025г.-128 млн рублей)

ИСПОЛНЕНИЕ БЮДЖЕТА 2024 ГОДА

Исполнение бюджета Чеченской Республики в отчетном году осуществлялось в соответствии с целями и задачами, определенными Бюджетным посланием Президента Российской Федерации и основными направлениями бюджетной и налоговой политики Чеченской Республики на 2024 год и на плановый период 2025 и 2026 годов в условиях изменения налогового и бюджетного законодательства Российской Федерации.

В связи с тем, что в отчетном периоде Чеченская Республика относилась к числу субъектов Российской Федерации, в отношении которых применяются меры, предусмотренные статьями 130 и 131 Бюджетного кодекса Российской Федерации, исполнение бюджета Чеченской Республики осуществлялось в отчетном периоде с учетом необходимости исполнения обязательств, установленных Соглашением о мерах по социально-экономическому развитию и оздоровлению государственных финансов Чеченской Республики от 28 декабря 2023 года № 2023-00418, заключенного между Министерством финансов Российской Федерации и Правительством Чеченской Республики (далее - Соглашение).

В рамках исполнения обязательств, установленных Соглашением, в отчетном периоде Правительством Чеченской Республики реализовывались меры, направленные на снижение уровня дотационности бюджета Чеченской Республики и увеличению налоговых и неналоговых доходов консолидированного бюджета Чеченской Республики.

Исполнение бюджета по доходам

Утвержденный объем бюджетных назначений по доходам консолидированного бюджета Чеченской Республики на 2024 год составил 155 724 255,7 тыс. рублей, в том числе налоговые и неналоговые доходы 34 888 813,6 тыс. рублей, межбюджетные трансферты из других бюджетов бюджетной системы Российской Федерации (безвозмездные поступления) 120 835 442,1 тыс. рублей.

Утвержденные годовые бюджетные назначения консолидированного бюджета Чеченской Республики на 1 января 2025 года в целом исполнены на



101,9 %, в том числе по налоговым и неналоговым доходам – 106,6 % по безвозмездным поступлениям – 100,6 %.

Так, поступление налоговых и неналоговых доходов консолидированного бюджета Чеченской Республики составило в сумме 37 188 104,1 тыс. рублей с показателем исполнения бюджетных назначений на 106,6 % с абсолютным показателем дополнительных доходов бюджета в сумме 2 299 290,5 тыс. рублей.

Показатель динамики поступлений консолидированного бюджета Чеченской Республики за отчетный период в сравнении с соответствующим периодом прошлого года составила 102,4 % с приростом абсолютного показателя поступлений на 3 733 390,3 тыс. рублей против итогов за 2023 год.

Такой высокий показатель динамики в сложных условиях исполнения консолидированного бюджета Чеченской Республики в 2024 году является следствием мер, принятых Правительством Чеченской Республики по наращиванию налогового потенциала республики, достигнутого в том числе за счет привлечения в бюджет Чеченской Республики дополнительных субсидий и иных межбюджетных трансфертов на исполнение национальных проектов и государственных (муниципальных) программ Чеченской Республики с одновременным повышением уровня налогового администрирования налогоплательщиков, являющихся непосредственными исполнителями указанных проектов и программ.

Динамика поступлений в консолидированный бюджет Чеченской Республики за 2024 год, в разрезе основных бюджетобразующих налогов, выглядит следующим образом:

- поступление по налогу на прибыль организаций составило 1 956,4 млн рублей, с приростом к уровню предыдущего года 281,2 млн рублей или 16,8 %;
- поступление налога на доходы физических лиц составило 19 154,9 млн рублей, рост поступлений к уровню предыдущего года составил 4 839,2 млн рублей или 33,8 %, что обусловлено увеличением количества рабочих мест в том числе за счет ввода новой сети образовательных и иных учреждений, а также повышением оплаты труда работников бюджетных учреждений;
- фактическое поступление акцизов сложилось в объеме 4 887,6 млн рублей, что на 42,8 млн рублей или на 0,9% больше значения указанного показателя за предыдущий год, что обусловлено увеличением ставок на подакцизные товары, объемов реализации подакцизных товаров и увеличением норматива распределения в бюджет Чеченской Республики доходов от акцизов на нефтепродукты, распределяемых на реализацию национального проекта «Безопасные и качественные дороги»;



– поступление налогов на совокупный доход составило 2 998,6 млн рублей, рост поступлений к уровню предыдущего года составил 1 302,2 млн рублей или 76,8 %, что обусловлено увеличением численности субъектов МСП, применяющих упрощенную систему налогообложения, а также увеличением общего объема их доходов (выручки);

– поступление налогов на имущество в консолидированный бюджет Чеченской Республики за отчетный период составило 5 832,1 млн рублей с увеличением поступлений к уровню предыдущего года на 2 310,1 млн рублей или на 65,6 %, в том числе:

- поступление по налогу на имущество физических лиц составило 306,7 млн рублей с ростом поступлений к уровню 2023 года на 56,2 % и приростом абсолютного показателя поступлений на 110,3 млн рублей;
- по налогу на имущество организаций поступило 4 123,6 млн рублей с увеличением поступлений на 1894,4 млн рублей или на 85,0%;
- по транспортному налогу поступило 1 002,3 млн рублей с динамикой к уровню предыдущего года 134,2 % и увеличением поступлений на 255,4 млн рублей, в том числе: по транспортному налогу с физических лиц – 921,1 млн рублей с динамикой 132,2 % и увеличением поступлений на 224,3 млн рублей;
- по транспортному налогу с организаций – 81,2 млн рублей с динамикой 162,0% и увеличением поступлений к уровню предыдущего года уровню на 31,1 млн рублей;
- по земельному налогу поступило 399,4 млн рублей с динамикой 114,3% и увеличением поступлений на 50,0 млн рублей, из них:
 - поступление земельного налога с организаций составило 220,2 млн рублей с динамикой 98,4% и снижением поступлений на 3,5 млн рублей,
 - земельного налога с физических лиц поступило 179,2 млн рублей с динамикой 142,6 % и приростом поступлений на 53,6 млн рублей.

Динамика поступлений неналоговых доходов консолидированного бюджета Чеченской Республики на 1 января 2025 года в сравнении с соответствующим периодом прошлого года составила 125,6% с приростом поступлений на 416,5 млн рублей.

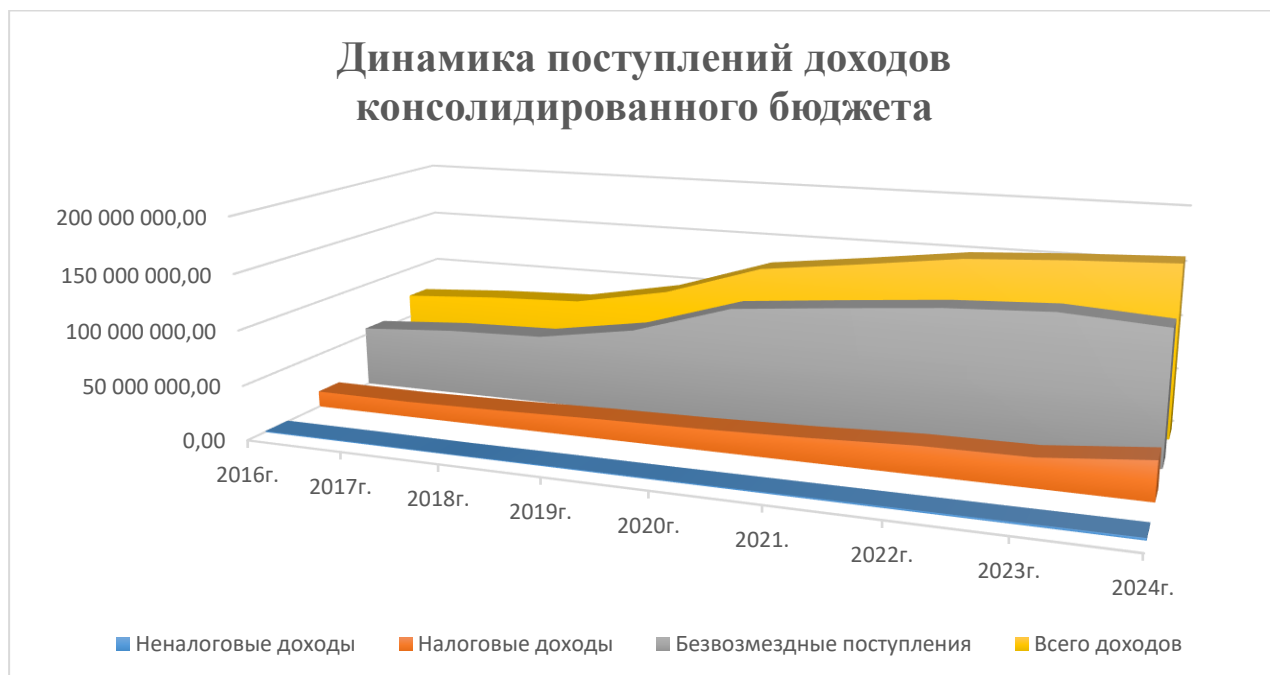


Рисунок 19. Динамика поступлений доходов консолидированного бюджета Чеченской Республики.

(Источник: Отчетная форма ф.0503317)

В результате принятых Правительством Чеченской Республики мер по наращиванию налогового потенциала республики, обеспечено поступление налоговых и неналоговых доходов консолидированного бюджета Чеченской Республики в сумме 37 188 104,1 тыс. рублей, в том числе:

- в республиканский бюджет поступило 25 509 727,2 тыс. рублей с динамикой к прошлому году 132,9 % и абсолютным приростом поступлений в объеме 6 317 518,3 тыс. рублей;
- в бюджеты муниципальных образований Чеченской Республики поступило 11 678 420,9 тыс. рублей с динамикой 134,3 % и абсолютным приростом поступлений в общем объеме 2 984 809,7 тыс. рублей.

Таким образом удалось достичь показателя динамики поступлений налоговых и неналоговых доходов в консолидированный бюджет к концу отчетного года – 133,4 % с ростом абсолютного показателя поступлений на 9 302 328,0 тыс. рублей относительно итогов за 2023 год.

Такой высокий показатель динамики исполнения консолидированного бюджета Чеченской Республики в 2024 году является следствием мер, принятых Правительством Чеченской Республики по наращиванию налогового потенциала республики, достигнутого в том числе за счет привлечения в бюджет Чеченской Республики дополнительных субсидий и иных межбюджетных трансфертов на исполнение национальных проектов и государственных (муниципальных) программ Чеченской Республики с одновременным повышением уровня



налогового администрирования налогоплательщиков, являющихся непосредственными исполнителями указанных проектов и программ.

Исполнение бюджета по расходам

Общий объем исполнения консолидированного бюджета Чеченской Республики по расходам за 2024 год составил 160 798 613,4 тыс. рублей или 97,2 % от бюджетных назначений на текущий финансовый год.

При исполнении бюджета Чеченской Республики в 2024 году обеспечено освоение в полном объеме выделенных из федерального бюджета средств, в том числе средств на реализацию национальных проектов.

Общий объем исполнения республиканского бюджета по расходам за 2024 год составил 149 692 852,2 тыс. рублей или 96,9 % от бюджетных назначений на текущий финансовый год.

Также в 2024 году обеспечено исполнение в полном объеме социальных обязательств республики, просроченная кредиторская задолженность по первоочередным расходным обязательствам отсутствует.

Республиканский бюджет и бюджеты муниципальных образований Чеченской Республики исполнены в 2024 году с соблюдением требований и ограничений, установленных бюджетным законодательством, обеспечено выполнение обязательств Чеченской Республики в соответствии с соглашениями с Минфином России и иными федеральными органами исполнительной власти.

Дефицит бюджета Чеченской Республики, фактически сложившийся по итогам исполнения бюджета за 2024 год, составил 2 603 869,2 тыс. рублей.

В структуре расходов консолидированного бюджета Чеченской Республики за 2024 год на социальную сферу приходится 63,4 % общего объема расходов, что свидетельствует о социальной направленности бюджета.

Исполнение консолидированного бюджета Чеченской Республики по расходам в 2024 году по разделам функциональной структуры расходов бюджетов характеризуется следующими показателями:

- 01 «Общегосударственные расходы» – 9 046 847,4 тыс. рублей или 94,0 % общего объема плановых назначений на 2024 год по данному разделу;
- 02 «Национальная оборона» – 58 392,9 тыс. рублей или 100,0 % общего объема плановых назначений на 2024 год по данному разделу;
- 03 «Национальная безопасность и правоохранительная деятельность» – 447 290,9 рублей или 97,2 % общего объема плановых назначений на 2024 год по данному разделу;
- 04 «Национальная экономика» – 26 879 199,5 тыс. рублей или 95,5 % общего объема плановых назначений на 2024 год по данному разделу;



- 05 «Жилищно-коммунальное хозяйство» – 11 688 164,4 тыс. рублей или 98,0 % общего объема плановых назначений на 2024 год по данному разделу;
- 06 «Охрана окружающей среды» – 166 443,5 тыс. рублей или 86,7 % общего объема плановых назначений на 2024 год по данному разделу;
- 07 «Образование» – 58 440 340,1 тыс. рублей или 98,8 % общего объема плановых назначений на 2024 год по данному разделу;
- 08 «Культура, кинематография» – 4 522 846,0 тыс. рублей или 98,4 % общего объема плановых назначений на 2024 год по данному разделу;
- 09 «Здравоохранение» – 5 884 709,2 тыс. рублей или 92,4 % общего объема плановых назначений на 2024 год по данному разделу;
- 10 «Социальная политика» – 37 230 148,7 тыс. рублей или 94,3 % общего объема плановых назначений на 2024 год по данному разделу;
- 11 «Физическая культура и спорт» – 5 221 858,5 тыс. рублей или 98,5 % общего объема плановых назначений на 2024 год по данному разделу;
- 12 «Средства массовой информации» – 845 463,3 тыс. рублей или 96,2 % общего объема плановых назначений на 2024 год по данному разделу.
- 13 «Обслуживание государственного и муниципального долга» – 366 908,8 тыс. рублей или 100,0 % общего объема плановых назначений на 2024 год по данному разделу.

Наибольший удельный вес в структуре расходов консолидированного бюджета Чеченской Республики в 2024 году приходится на расходы по следующим разделам бюджетной классификации:

- 04 «Национальная экономика» – 16,7 %;
- 05 «Жилищно-коммунальное хозяйство» – 7,3%;
- 07 «Образование» – 36,3%;
- 09 «Здравоохранение» – 3,9%;
- 10 «Социальная политика» – 23,2%.

Наибольший прирост запланированных расходов консолидированного бюджета Чеченской Республики за 2024 год к уровню расходов за предыдущий год отмечается по разделам:

- 04 «Национальная экономика» – 6 949 306,3 тыс. рублей.
- Наибольший прирост фактических расходов консолидированного бюджета Чеченской Республики за 2024 год к уровню расходов за предыдущий год отмечается по разделам:
- 04 «Национальная экономика» – 7 684 919,9 тыс. рублей.

Увеличение расходов консолидированного бюджета Чеченской Республики за 2024 год к уровню аналогичного периода 2023 года связано



прежде всего с увеличением бюджетных ассигнований на реализацию национальных проектов, источником финансового обеспечения которых являются целевые межбюджетные трансферты из федерального бюджета.

Основные усилия при исполнении республиканского бюджета республики в 2024 году в условиях высокого уровня дефицита бюджета (16 709,6 тыс. рублей в первоначальной редакции) были направлены на увеличение налоговых и неналоговых доходов бюджета, обеспечение сбалансированности и устойчивости бюджета, концентрацию финансовых ресурсов на приоритетных направлениях социально-экономического развития республики и безусловное выполнение всех социально значимых обязательств.

Заработная плата, расходы на уплату налогов, оплату коммунальных услуг, социальные выплаты, иные первоочередные расходы финансировались в отчетном финансовом году в полном объеме и своевременно.

Также в полном объеме и своевременно освоены выделенные бюджету республики из федерального бюджета целевые средства.

Расходы на реализацию мер поддержки отдельных категорий населения

В рамках предоставления в 2024 году мер социальной поддержки отдельным категориям граждан в Чеченской Республике выделено средств республиканского бюджета, включая средства, источником финансового обеспечения которого являются межбюджетные трансферты из федерального бюджета, в объеме 21 581 613,6 тыс. руб. для 1 000 966 получателей из предусмотренных на эти цели 22 198 540,5 тыс. руб. (или 97,2 %), в том числе:

– из федерального бюджета – 10 323 917,7 тыс. руб. (~100 % из предусмотренных в федеральном бюджете на эти цели 10 324 363 тыс. руб.) для 270 254 получателей, из них:

- субсидии – 1 057 194,3 тыс. руб. из предусмотренных на эти цели 1 057 194,3 тыс. руб. для 5 112 получателей, или 100 %;
- субвенции – 9 266 723,4 тыс. руб. из предусмотренных на эти цели 9 267 168,7 тыс. руб. для 265 122 получателей, или ~100 %;
- из республиканского бюджета – 11 257 659,9 тыс. руб. или 96,2% из предусмотренных в республиканском бюджете на эти цели 11 697 561,6 тыс. руб. для 830 712 получателя, из них софинансирование за счет средств РБ – 5 707 503,2 тыс. руб. для 481 888 получателей из предусмотренных 5 707 948,6 тыс. руб. (~100 %).

Также оказана дополнительная поддержка 7 542 млн рублей, в т.ч.:

– на финансирование в 2024 году социально значимых расходов – 1 500 млн рублей;



- на повышение оплаты труда работников бюджетной сферы в соответствии с указами Президента РФ – 518, 5 млн рублей;
- на содержание бюджетных учреждений ЧР – 554 млн рублей;
- на уплату страховых взносов на ОМС – 342 млн рублей;
- на поэтапное сокращение дефицита финансового обеспечения территориальной программы государственных гарантий бесплатного оказания гражданам медицинской помощи – 477 млн рублей;
- на исполнение расходных обязательств ЧР, софинансируемых из федерального бюджета – 131 млн рублей;
- на ежемесячные выплаты в связи с рождением и воспитание ребенка – 299 млн рублей;
- на погашение ЧР кредиторской задолженности по выплата ежемесячного пособия в связи с рождением и воспитанием ребенка – 1 217 млн рублей;
- на детей-сирот – 1 300 млн рублей (рассмотрение на заседании Правительства Российской Федерации 31.10.24).

Осуществление расходов на реализацию региональных проектов в составе Национальных проектов России

В рамках реализации Указа Президента Российской Федерации от 7 мая 2018 года № 204 «О национальных целях и стратегических задачах развития Российской Федерации на период до 2024 года» Правительством Чеченской Республики утверждены паспорта 46 региональных проектов, входящих в состав 13 Национальных проектов России.

В Чеченской Республике в течение 2024 года реализовалось **36** региональных проектов в составе **13** национальных проектов с суммарным объемом бюджетных назначений **24 974 845,1** тыс. рублей с усредненным уровнем софинансирования из республиканского бюджета 8,9 %, в том числе средства:

- федерального бюджета – **22 052 951,2** тыс. рублей (88,3 %);
- внебюджетных источников – **687 086,4** тыс. рублей (2,8 %) (*из них средства корпорации Фонд содействия реформированию ЖКХ - 681 086,4 тыс. рублей, средства организации поддержки НКО для реализации всероссийских и международных творческих проектов в области музыкального и театрального искусства – 6 000 тыс. рублей*);
- республиканского бюджета – **2 234 807,5** тыс. рублей (8,9 %).

Кассовое исполнение бюджета всех региональных проектов составило **24 964 134,0** тыс. рублей (или 99,96 % от плановых назначений), в том числе по средствам:



- федерального бюджета – **21 870 094,5** тыс. рублей (99,2 %);
- внебюджетных источников – **687 086,4** тыс. рублей (100,0 %);
- республиканского бюджета – **2 406 953,1** тыс. рублей (107,7 %).

При этом полное кассовое исполнение не достигнуто по двум региональным проектам:

1. Региональный проект «Развитие первично медико-санитарной помощи» в составе Национального проекта «Здравоохранение» (ответственный исполнитель – Министерство здравоохранения Чеченской Республики): при утвержденных назначениях в размере 60 000 тыс. рублей (ФБ - 26 008,4 тыс. рублей; РБ – 33 991,6 тыс. рублей) кассовое исполнение, равное объему финансирования, составило 56 788,4 тыс. рублей (94,6 %). Ввиду достижения результатов использования субсидий, предусмотренных Соглашениями о предоставлении субсидии из федерального бюджета бюджету ЧР, образовался невостребованный остаток в размере 3 211,6 тыс. рублей.

2. Региональный проект «Стимулирование спроса на отечественные беспилотные авиационные системы» в составе Национального проекта «Беспилотные авиационные системы» (ответственный исполнитель – Министерство природных ресурсов и охраны окружающей среды Чеченской Республики): при утвержденных назначениях в размере 14 998,8 тыс. рублей (федеральный бюджет) кассовое исполнение, равное объему финансирования, составило 7 499,4 тыс. рублей (50,0 %). Заявки на финансирование остатка в размере 7 499,4 тыс. рублей не представлены по причине отсутствия актов выполненных работ.

Содержание органов государственной власти

Нормативы формирования расходов на содержание органов государственной власти субъектов Российской Федерации в 2025 году и плановом периоде 2026 и 2027 годов утверждены распоряжением Правительства Российской Федерации от 11 декабря 2024 года № 3684-р в процентах от общего объема налоговых и неналоговых доходов консолидированного бюджета субъекта Российской Федерации (за исключением доходов от уплаты акцизов на нефтепродукты, транспортного налога и доходов от денежных взысканий (штрафов) за нарушение законодательства Российской Федерации о безопасности дорожного движения). В отношении Чеченской Республики данный норматив установлен на 2025 год в размере 11,8 %, в 2026 году-11,8%, в 2027 году-10,6%.

Доля расходов на содержание органов государственной власти Чеченской Республики в общем объеме налоговых и неналоговых доходов консолидированного бюджета субъекта Российской Федерации (за исключением



доходов от уплаты акцизов на нефтепродукты, транспортного налога и доходов от денежных взысканий (штрафов) за нарушение законодательства Российской Федерации о безопасности дорожного движения) на конец 2024 года составил 9,4%. По состоянию на 1 января 2025 года данный норматив складывается в размере 8,5%.

Число органов власти и численность их работников в 2024 году сократилось на **2** и составляет **382** единицы, численность их работников сократилось на 26 единиц и составляет **7 231** штатная единица, в том числе:

- **37** органов государственной власти ЧР – **3 047** ед.,
- **345** органов местного самоуправления – **4 184** ед.

Численность работников органов государственной власти Чеченской Республики по состоянию на 31 декабря 2024 года составляла в количестве 3 047 штатных единиц.

Расходы на содержание органов государственной власти на 31 декабря 2024 года составляли 3 007 658,176 тыс. руб., в том числе:

- фонд оплаты труда (ФОТ) – 2 744 299,311 тыс. рублей;
- прочие текущие расходы – 263 358 865,23 тыс. рублей.

Численность работников государственных казенных учреждений по обеспечению деятельности органов государственной власти Чеченской Республики на 31 декабря 2024 года составляла 1 879 штатных единиц.

Расходы по ГКУ по обеспечению деятельности органов государственной власти на 31 декабря 2024 года составляли 3 189 462, 978 тыс. руб., в том числе:

- ФОТ – 1 180 627, 903 тыс. рублей;
- прочие текущие расходы – 2 008 835,075 тыс. рублей.

Проведен детальный анализ функций и полномочий органов государственной власти Чеченской Республики в целях оптимизации их структуры, штатной численности и расходов на содержание. При этом произведена оптимизация в сумме 24 323,0 тыс. руб.

Финансирование коммунальных расходов

Плановые назначения в соответствии со сводной бюджетной росписью республиканского бюджета на оплату коммунальных услуг в 2024 году составляют **587 606,3** тыс. руб.

Финансирование расходов на оплату коммунальных услуг получателей средств республиканского бюджета, республиканских бюджетных и автономных учреждений по итогам отчетного периода осуществлено объеме **560 433,4** тыс. руб. (95,4 % от годового плана) из заявленных ГРБС (100 % от заявленного объема).

Остаток средств составляет **27 172,9** тыс. руб.



Расходы по оплате коммунальных услуг муниципальными образованиями осуществляются за счет собственных доходов местных бюджетов, формируемых за счет налоговых и неналоговых доходов и дотаций из республиканского бюджета.

Дотации на выравнивание бюджетной обеспеченности муниципальных образований на 2024 год предусмотрены в общем объеме **3 382 624,2** тыс. руб., из них в соответствии с кассовым планом на текущую дату профинансировано **3 127 912,4** тыс. руб. (или 92,5 % от годового плана).

Остаток средств по состоянию на текущую дату составляет в общем объеме **254 711,8** тыс. руб.

Итого, совокупный объем плановых назначений на 2024 год составляет **3 970 230,5** тыс. руб., из них профинансировано **3 688 345,8** тыс. руб. или **92,9** % от годового плана.

Совокупный остаток конец года – **281 884,7** тыс. руб.

Реализация программы по финансовой грамотности за 2024 год

Минфином ЧР успешно реализуется Государственная программа «Обеспечение финансовой устойчивости Чеченской Республики», утвержденной постановлением Правительства Чеченской Республики от 26 декабря 2023 года № 345, в состав которой включены 1 ведомственный проект и 6 комплексов процессных мероприятий, исключительно за счет средств республиканского бюджета: за 2024 год освоено **5,7** млн рублей (100,0 % от предусмотренного объема финансирования).

При поддержке участников реализации мероприятий, предусмотренных программой, за отчетный период проведены следующие активности:

1. Информационно-разъяснительная работа по продвижению программы долгосрочных сбережений;
2. Принято участие в 3-х этапах Всероссийских эстафет «Мои эстафеты»;
3. Организована трансляция видеороликов по повышению финансовой грамотности в МФЦ региона;
4. Проведена трансляция на городских мониторах, аэропорту, библиотеках, торговых центрах роликов по Киберграмотности «Клади трубку»;
5. Принято участие в онлайн-проектах и организовано масштабирование данных проектов, путем направления информации в Министерство образования и науки Чеченской Республики и Министерство труда, занятости и социального развития Чеченской Республики;
6. Направлена Заявка для участия в конкурсе Министерства финансов Российской Федерации за звание в 2025 году «Столица финансовой культуры»;



7. Собрана, аккумулирована и направлена информация по педагогам Чеченской Республики, планируемых к обучению по курсам ФГ в 2025 году;
8. Организована и проведена Коммуникационная сессия по разъяснению ключевой ставки с представителями Банка России;
9. Организуется Конференция по проекту «Карта жителя» с представителями 52 субъектов Российской Федерации.
10. Разработана мобильная выставка, приуроченная к Году Истории «Эволюция денег», а также ее официальное открытие на площадке Национальной библиотеки Чеченской Республики им. А Айдамирова;
11. Принято участие в Дне открытых дверей Банка России с данной выставкой и экскурсией в музее денег;
12. Разработаны и направлены на изготовление Брошюры по 4 темам фин. просвещения, учитывая специфику региона. Также разработаны на чеченском языке для лиц пенсионного возраста, а также аудио-лекции на родном языке;
13. Разрабатываются материалы для лиц с ОВЗ шрифтом Брайля.
14. Проведены открытые уроки и интерактивные игры на базе ВУЗов, СУЗов, СОШ и ДОУ, интерната для слабослышащих и слепых детей, в реабилитационном центре для детей-инвалидов им. И. Тарамова;
14. Проведены Уличные Акции «В люди», пополнение уличных библиотек (Распространение печатной продукции);
15. Проведен Мастер класс в «Кванториум»;
16. Принято участие в Московском финансовом форуме, где Чеченская Республика вошла в Каталог «Лучшие региональные практики по финансовой грамотности» с проектом «Финграм с доставкой»;
17. Принято участие в радиоэфирах и телепередачах на «ЧГТРК «Грозный» «Особый разговор» и «Ваше право».
18. Проведена межрегиональная конференция по проекту «Карта жителя».
19. На регулярной основе проводятся мероприятия для всех слоев населения в различных форматах.
20. Работает номер консультативной поддержки.

Также в рамках реализации проекта Минфином ЧР постоянно проводится информационно-разъяснительная работа по продвижению программы долгосрочных сбережений, собрана, аккумулирована и направлена информация по педагогам республики, планируемых к обучению по курсам ФГ в 2025 году, разработана мобильная выставка «Эволюция денег», разработаны и направлены на изготовление брошюры по 4 темам финпросвещения, учитывая специфику региона (в том числе на чеченском языке для лиц пенсионного возраста, а также аудиолекции на родном языке). Организуется Конференция по проекту «Карта



жителя региона», на регулярной основе проводятся мероприятия для всех слоев населения в различных форматах и работает номер консультативной поддержки.

Осуществление контрольной деятельности

Внутренний финансовый аудит и контроль в сфере государственных закупок

Деятельность Министерства в сфере внутреннего финансового аудита и контроля в сфере государственных закупок осуществляется в соответствии с пунктом 1 части 1 статьи 99, подпунктом «а» пункта 2 части 3 статьи 99 Федерального закона от 5 апреля 2013 года № 44-ФЗ «О контрактной системе в сфере закупок товаров, работ, услуг для обеспечения государственных и муниципальных нужд», Постановлением Правительства Российской Федерации от 1 октября 2020 года № 1576 «Об утверждении Правил осуществления контроля в сфере закупок товаров, работ, услуг в отношении заказчиков, контрактных служб, контрактных управляющих, комиссий по осуществлению закупок товаров, работ, услуг и их членов, уполномоченных органов, уполномоченных учреждений, специализированных организаций, операторов электронных площадок, операторов специализированных электронных площадок», распоряжением Правительства Чеченской Республики от 30.04.2014 № 111-р «О контрольном органе в сфере закупок», и определен как контрольный орган в сфере государственных закупок в Чеченской Республике, согласно плану проведения Министерством финансов Чеченской Республики проверок соблюдения заказчиками Чеченской Республики требований законодательства Российской Федерации и иных нормативных правовых актов о контрактной системе в сфере закупок товаров, работ, услуг для обеспечения государственных нужд на 2024 год, приказом Министерства финансов Чеченской Республики от 29.12.2023 № 514.

В 2024 году проведено:

- 104 плановые проверки соблюдения законодательства Российской Федерации о контрактной системе в сфере закупок;
- 21 внеплановая проверка соблюдения законодательства Российской Федерации о контрактной системе в сфере закупок.

По результатам проведенных проверок выявлено нарушений требований законодательства Российской Федерации и иных нормативных правовых актов на сумму 790 000 (семьсот девяносто тысяч) руб. 00 коп.

Всего вынесено 5 постановлений о привлечении к административной ответственности, из которых:



- вынесено 3 постановления о привлечении к административной ответственности на сумму 55 000 (пятьдесят пять тысяч) руб. 00 коп. и 2 предупреждения;
- выдано 42 предписания об устранении нарушений законодательства Российской Федерации и иных нормативных правовых актов о контрактной системе в сфере закупок товаров, работ, услуг для обеспечения государственных и муниципальных нужд.

Внутренний государственный финансовый контроль

По плану контрольных мероприятий Министерства финансов Чеченской Республики по внутреннему государственному финансовому контролю на 2024 год, утвержденного приказом Министерства финансов Чеченской Республика от 21.12.2023г. № 504 (в редакции приказа от 13.06.2024 № 191) проведено 79 контрольное мероприятие, всего выявлено нарушений – 142, в том числе:

- нарушения требований к составлению и исполнению бюджета по расходам, установленных бюджетным законодательством Российской Федерации, положениями правовых актов, регулирующих бюджетные правоотношения, положениями правовых актов, обуславливающих публичные нормативные обязательства и обязательства по иным выплатам физическим лицам из бюджетов бюджетной системы Российской Федерации, условиями договоров (соглашений) о предоставлении средств из соответствующего бюджета бюджетной системы Российской Федерации (в том числе несоблюдения требований к составлению и представлению сведений, необходимых для составления и исполнения бюджета, порядка доведения бюджетных ассигнований и (или) лимитов бюджетных обязательств до главных распорядителей (распорядителей) и получателей бюджетных средств, порядка составления, утверждения и ведения бюджетных смет, порядка формирования государственного (муниципального) задания, порядка принятия бюджетных обязательств), за исключением требований к предоставлению межбюджетных трансфертов – 31;

- нарушения требований к бюджетному (бухгалтерскому) учету и к составлению, представлению бюджетной, бухгалтерской (финансовой) отчетности – 25;

- несоблюдение целей, порядка и условий предоставления межбюджетных трансфертов, условий договоров(соглашений), заключенных в целях исполнения договоров (соглашений) о предоставлении средств из бюджета бюджетной системы Российской Федерации, а также в целях исполнения государственных (муниципальных) контрактов – 1;



– нарушения порядка администрирования доходов бюджетов бюджетной системы Российской Федерации (несоблюдения порядка осуществления полномочий главного администратора(администратора) доходов бюджета) – 17;

– недостоверность и (или) необеспечение достоверности отчетов о результатах предоставления и (или) использования бюджетных средств (средств, предоставленных из бюджета), в том числе отчетов о реализации государственных программ Российской Федерации, субъектов Российской Федерации, муниципальных программ, отчетов об исполнении государственных(муниципальных) заданий, отчетов о достижении значений показателей результативности предоставления средств из бюджета бюджетной системы Российской Федерации - 1;

– нарушения требований законодательства Российской Федерации о контрактной системе в сфере закупок товаров, работ, услуг для обеспечения государственных и муниципальных нужд - 67.

Сумма выявленных финансовых нарушений – 577 397 019,60 руб., из них:

– нарушения требований к составлению и исполнению бюджета по расходам, установленных бюджетным законодательством Российской Федерации, положениями правовых актов, регулирующих бюджетные правоотношения, положениями правовых актов, обуславливающих публичные нормативные обязательства и обязательства по иным выплатам физическим лицам из бюджетов бюджетной системы Российской Федерации, условиями договоров (соглашений) о предоставлении средств из соответствующего бюджета бюджетной системы Российской Федерации (в том числе несоблюдения требований к составлению и представлению сведений, необходимых для составления и исполнения бюджета, порядка доведения бюджетных ассигнований и (или) лимитов бюджетных обязательств до главных распорядителей (распорядителей) и получателей бюджетных средств, порядка составления, утверждения и ведения бюджетных смет, порядка формирования государственного (муниципального) задания, порядка принятия бюджетных обязательств), за исключением требований к предоставлению межбюджетных трансфертов - 365 604 004,34 руб.;

– нарушения требований к бюджетному (бухгалтерскому) учету и к составлению, представлению бюджетной, бухгалтерской (финансовой) отчетности - 961 452,96 руб.;

– нарушения порядка администрирования доходов бюджетов бюджетной системы Российской Федерации (несоблюдения порядка осуществления полномочий главного администратора(администратора) доходов бюджета) - 140 600 591,06 руб.;



– нарушения требований законодательства Российской Федерации о контрактной системе в сфере закупок товаров, работ, услуг для обеспечения государственных и муниципальных нужд – 70 230 971,24 руб.

Направлено Представлений о выявленных нарушениях бюджетного законодательства Российской Федерации и иных нормативных правовых актов, регулирующих бюджетные правоотношения - 64.

Составлено протоколов об административных правонарушениях (далее - протокол) и вынесено постановлений об административных наказаниях – 3, в том числе:

– по части 1 статьи 7.29.3 Кодекса Российской Федерации об административных правонарушениях (далее - КоАП РФ) (Включение в план закупок или план-график закупок объекта или объектов закупки, не соответствующих целям осуществления закупок или установленным законодательством Российской Федерации и иными нормативными правовыми актами Российской Федерации о контрактной системе в сфере закупок требованиям к закупаемым заказчиком товарам, работам, услугам и (или) нормативным затратам, либо включение в план-график закупок начальной (максимальной) цены контракта, в том числе заключаемого с единственным поставщиком (подрядчиком, исполнителем), в отношении которой обоснование отсутствует или не соответствует требованиям, установленным законодательством Российской Федерации и иными нормативными правовыми актами Российской Федерации о контрактной системе в сфере закупок) – 1 протокол;

– по статье 15.15.2 КоАП РФ (Нарушение условий предоставления бюджетного кредита) – 1 протокол;

– по ч. 2 статьи ст.15.15.7 КоАП РФ (Нарушение порядка составления, утверждения и ведения бюджетных смет) – 1 протокол.

Назначено административное наказание в виде предупреждения – 3.

По обращению прокуратуры Чеченской Республики рассмотрено 41 дело об административных правонарушениях из них:

1) вынесено постановлений об административных наказаниях 41, в том числе:

– по части 2 статьи 7.29.3 КоАП РФ Несоблюдение порядка или формы обоснования начальной (максимальной) цены контракта, обоснования объекта закупки (за исключением описания объекта закупки) – 5;

– по части 4 статьи 7.29.3 КоАП РФ (нарушение срока утверждения плана графика закупок (вносимых в эти планы изменений) или срока размещения



плана-графика закупок (вносимых в эти планы изменений) в единой информационной системе в сфере закупок) – 35;

– по части 10 статьи 7.32 КоАП РФ (Приемка поставленного товара, выполненной работы (ее результатов), оказанной услуги или отдельного этапа исполнения контракта в случае несоответствия этих товара, работы, услуги либо результатов выполненных работ условиям контракта, если выявленное несоответствие не устранено поставщиком (подрядчиком, исполнителем) и привело к дополнительному расходованию средств соответствующего бюджета бюджетной системы Российской Федерации или уменьшению количества поставляемых товаров, объема выполняемых работ, оказываемых услуг для обеспечения государственных и муниципальных нужд) – 1.

Назначено административное наказание в виде предупреждения – 38.

Сумма штрафов, наложенных на нарушителей законодательства – 45 000 рублей.

Делопроизводство и документооборот

В 2024 году в Министерство финансов Чеченской Республики поступило:

15 755 писем, документов, обращений министерств, ведомств, организаций, учреждений и отдельных граждан;

721 распоряжение и указов Главы Чеченской Республики, постановлений и распоряжений Правительства Чеченской Республики и 51 Законов Чеченской Республики, в том числе:

- 133 поручения Главы Чеченской Республики,
- 2 474 поручения Председателя Правительства Чеченской Республики
- 422 запроса с Администрации Главы и Правительства Чеченской Республики.

Направлены в организации, министерства и ведомства 5 593 письма, ответов на запросы.

Общий объем документооборота за 2024 год без учета внутренней переписки составил 21 348 писем.

За 2024 год в Министерство поступило 4 обращения граждан (3 письменных и 1 устное), которые в успешном порядке рассмотрены



Приложения

Приложение 1. Доходы консолидированного бюджета в динамике лет

ед. изм. тыс. рублей

Вид дохода	План	Уд. вес. в структуре общ. доходов	Факт	Уд. вес. в структуре общ. доходов	Отклонение	Исполнение
2024г.						
Всего доходов	155 724 255,73		158 759 634,93		3 035 379,21	101,95
Налоговые доходы	33 099 801,66	21,26%	35 144 666,79	22,14%	2 044 865,13	106,18
Неналоговые доходы	1 789 011,97	1,15%	2 043 437,36	1,29%	254 425,39	114,22
Безвозмездные и безвозвратные поступления	120 835 442,09	77,60%	121 571 530,78	76,58%	736 088,69	100,61
2023г.						
Всего доходов	149 682 392,58		155 026 244,65		5 343 852,06	103,57%
Налоговые доходы	26 423 246,25	17,65%	26 258 803,06	16,94%	-164 443,19	99,38%
Неналоговые доходы	1 213 340,47	0,81%	1 627 017,06	1,05%	413 676,59	134,09%
Безвозмездные и безвозвратные поступления	122 045 805,87	81,54%	127 140 424,53	82,01%	5 094 618,66	104,17%
2022 г.						
Всего доходов	142 967 108,43		149 892 919,23		6 925 810,80	104,84%
Налоговые доходы	23 427 171,12	16,39%	25 509 111,87	17,02%	2 081 940,75	108,89%
Неналоговые доходы	1 130 329,87	0,79%	1 424 017,94	0,95%	293 688,07	125,98%
Безвозмездные и безвозвратные поступления	118 409 607,44	82,82%	122 959 789,39	82,03%	4 550 181,95	103,84%
2021 г.						
Всего доходов	134 237 991,69		138 140 382,89		3 902 391,20	102,91%
Налоговые доходы	20 905 638,59	15,57%	21 804 441,26	15,78%	898 802,67	104,30%
Неналоговые доходы	989 176,99	0,74%	1 134 447,79	0,82%	145 270,80	114,69%
Безвозмездные и безвозвратные поступления	112 343 176,10	83,69%	115 201 493,83	83,39%	2 858 317,73	102,54%
2020 г.						
Всего доходов	127 024 710,32		127 102 632,26		77 921,94	100,1%
Налоговые доходы	19 048 450,83	15,0%	19 370 944,57	15,2%	322 493,74	101,7%
Неналоговые доходы	738 179,89	0,6%	827 210,96	0,7%	89 031,07	112,5%
Безвозмездные и безвозвратные поступления	107 238 079,6	84,4%	106 904 476,73	84,1%	-333 602,87	99,7%
2019 г.						
Всего доходов	97 375 179,31		97 634 930,82		259 751,51	100,3%



Налоговые доходы	17 779 252,21	18,3%	17 958 171,08	18,4%	178 918,87	101,0%
Неналоговые доходы	638 486,45	0,7%	880 606,21	0,9%	242 119,76	137,9%
Безвозмездные и безвозвратные поступления	78 957 440,65	81,1%	78 796 153,53	80,7%	-161 287,12	99,8%
2018 г.						
Всего доходов	80 661 152,99		80 806 496,18		145 343,19	100,2%
Налоговые доходы	15 262 265,47	18,9%	15 780 691,32	19,5%	518 425,84	103,4%
Неналоговые доходы	688 069,51	0,9%	489 993,67	0,6%	-198 075,84	71,2%
Безвозмездные и безвозвратные поступления	64 710 818,01	80,2%	64 535 811,19	79,9%	-175 006,81	99,7%
2017 г.						
Всего доходов	77 063 571,17		77 477 401,56		413 830,40	100,5%
Налоговые доходы	14 125 751,24	18,3%	14 347 515,44	18,5%	221 764,20	101,6%
Неналоговые доходы	645 376,04	0,8%	851 899,36	1,1%	206 523,32	132,0%
Безвозмездные и безвозвратные поступления	62 292 443,89	80,8%	62 277 986,76	80,4%	-14 457,12	100,0%
2016 г.						
Всего доходов	71 291 181,40		72 071 655,14		780 473,74	101,1%
Налоговые доходы	14 134 531,16	19,8%	14 723 042,55	20,4%	588 511,39	104,2%
Неналоговые доходы	566 994,22	4,0%	778 449,46	5,3%	211 455,24	137,3%
Безвозмездные и безвозвратные поступления	56 589 656,02	79,4%	56 570 163,13	78,5%	-19 492,89	100,0%

Приложение 2. Отчет об исполнении консолидированного бюджета Чеченской Республики за 2024 год

ед. изм. рублей

Наименование показателя	Код строки	КБК	План	Факт	Отклонение	Исполнение
Доходы бюджета - всего	010	X	155 724 255 726,1	158 759 634 932,9	3 035 379 206,8	101,9%
в том числе:						
НАЛОГОВЫЕ И НЕНАЛОГОВЫЕ ДОХОДЫ	010	000 1000000000000000	34 888 813 634,7	37 188 104 148,4	2 299 290 513,7	106,6%
НАЛОГИ НА ПРИБЫЛЬ, ДОХОДЫ	010	000 1010000000000000	19 785 881 548,9	21 111 327 647,9	1 325 446 098,9	106,7%
НАЛОГИ НА ТОВАРЫ (РАБОТЫ, УСЛУГИ), РЕАЛИЗУЕМЫЕ НА ТЕРРИТОРИИ РФ	010	000 1030000000000000	4 861 634 416,5	4 887 586 349,6	25 951 933,0	100,5%
НАЛОГИ НА СОВОКУПНЫЙ ДОХОД	010	000 1050000000000000	2 664 622 723,4	2 998 619 041,5	333 996 318,1	112,5%
НАЛОГИ НА ИМУЩЕСТВО	010	000 1060000000000000	5 567 128 282,0	5 832 050 730,9	264 922 448,9	104,8%



НАЛОГИ, СБОРЫ И РЕГУЛЯРНЫЕ ПЛАТЕЖИ ЗА ПОЛЬЗОВАНИЕ ПРИРОДНЫМИ РЕСУРСАМИ	010	000 107000000000000000	12 722 800,0	13 184 237,4	461 437,4	103,6%
ГОСУДАРСТВЕННАЯ ПОШЛИНА	010	000 108000000000000000	207 811 890,4	301 904 494,1	94 092 603,7	145,3%
ЗАДОЛЖЕННОСТЬ И ПЕРЕРАСЧЕТЫ ПО ОТМЕНЕННЫМ НАЛОГАМ, СБОРАМ И ИНЫМ ОБЯЗАТЕЛЬНЫМ ПЛАТЕЖАМ	010	000 109000000000000000	0,0	-5 714,0	-5 714,0	X
ДОХОДЫ ОТ ИСПОЛЬЗОВАНИЯ ИМУЩЕСТВА, НАХОДЯЩЕГОСЯ В ГОСУДАРСТВЕННОЙ И МУНИЦИПАЛЬНОЙ СОБСТВЕННОСТИ	010	000 111000000000000000	738 680 537,3	839 010 214,0	100 329 676,8	113,6%
ПЛАТЕЖИ ПРИ ПОЛЬЗОВАНИИ ПРИРОДНЫМИ РЕСУРСАМИ	010	000 112000000000000000	10 646 100,0	27 049 897,3	16 403 797,3	254,1%
ДОХОДЫ ОТ ОКАЗАНИЯ ПЛАТНЫХ УСЛУГ И КОМПЕНСАЦИИ ЗАТРАТ ГОСУДАРСТВА	010	000 113000000000000000	24 186 092,2	28 528 547,8	4 342 455,7	118,0%
ДОХОДЫ ОТ ПРОДАЖИ МАТЕРИАЛЬНЫХ И НЕМАТЕРИАЛЬНЫХ АКТИВОВ	010	000 114000000000000000	116 326 535,7	131 209 079,1	14 882 543,4	112,8%
АДМИНИСТРАТИВНЫЕ ПЛАТЕЖИ И СБОРЫ	010	000 115000000000000000	158 521,0	158 521,0	0,0	100,0%
ШТРАФЫ, САНКЦИИ, ВОЗМЕЩЕНИЕ УЩЕРБА	010	000 116000000000000000	886 909 560,4	1 002 636 025,0	115 726 464,6	113,0%
ПРОЧИЕ НЕНАЛОГОВЫЕ ДОХОДЫ	010	000 117000000000000000	12 104 627,0	14 845 077,0	2 740 450,0	122,6%
БЕЗВОЗМЕЗДНЫЕ ПОСТУПЛЕНИЯ	010	000 200000000000000000	120 835 442 091,4	121 571 530 784,5	736 088 693,1	100,6%
БЕЗВОЗМЕЗДНЫЕ ПОСТУПЛЕНИЯ ОТ ДРУГИХ БЮДЖЕТОВ БЮДЖЕТНОЙ СИСТЕМЫ РФ	010	000 202000000000000000	120 147 501 901,8	120 888 613 265,2	741 111 363,4	100,6%
Дотации бюджетам бюджетной системы РФ	010	000 202100000000000150	72 301 624 300,0	72 301 624 300,0	0,0	100,0%
Субсидии бюджетам бюджетной системы РФ (межбюджетные субсидии)	010	000 202200000000000150	35 769 069 000,0	36 593 107 397,3	824 038 397,3	102,3%
Субвенции бюджетам бюджетной системы РФ	010	000 202300000000000150	10 014 529 876,0	10 066 587 637,0	52 057 761,0	100,5%
Иные межбюджетные трансферты	010	000 202400000000000150	2 062 278 725,8	1 927 293 930,9	-134 984 795,0	93,5%
БЕЗВОЗМЕЗДНЫЕ ПОСТУПЛЕНИЯ ОТ НЕГОСУДАРСТВЕННЫХ ОРГАНИЗАЦИЙ	010	000 204000000000000000	6 000 000,0	5 992 886,0	-7 114,0	99,9%
ДОХОДЫ БЮДЖЕТОВ БЮДЖЕТНОЙ СИСТЕМЫ РФ ОТ ВОЗВРАТА ОСТАТКОВ СУБСИДИЙ, СУБВЕНЦИЙ И ИНЫХ МЕЖБЮДЖЕТНЫХ ТРАНСФЕРТОВ, ИМЕЮЩИХ ЦЕЛЕВОЕ НАЗНАЧЕНИЕ, ПРОШЛЫХ ЛЕТ	010	000 218000000000000000	8 117 672,1	7 262 638,8	-855 033,3	89,5%
ВОЗВРАТ ОСТАТКОВ СУБСИДИЙ, СУБВЕНЦИЙ И ИНЫХ МЕЖБЮДЖЕТНЫХ ТРАНСФЕРТОВ, ИМЕЮЩИХ ЦЕЛЕВОЕ НАЗНАЧЕНИЕ, ПРОШЛЫХ ЛЕТ	010	000 219000000000000000	-10 163 848,8	-14 324 371,7	-4 160 522,9	140,9%
Расходы бюджета - всего	200	X	165 450 714 423,8	160 798 613 355,0	-4 652 101 068,8	97,2%
в том числе:						
ОБЩЕГОСУДАРСТВЕННЫЕ ВОПРОСЫ	200	000 0100 0000000000 000	9 629 187 387,4	9 046 847 428,9	-582 339 958,6	94,0%



Функционирование высшего должностного лица субъекта Российской Федерации и муниципального образования	200	000 0102 0000000000 000	112 753 998,6	112 753 967,8	-30,8	100,0%
Функционирование законодательных (представительных) органов государственной власти и представительных органов муниципальных образований	200	000 0103 0000000000 000	735 032 079,9	734 634 393,2	-397 686,7	99,9%
Функционирование Правительства Российской Федерации, высших исполнительных органов субъектов Российской Федерации, местных администраций	200	000 0104 0000000000 000	3 448 585 457,0	3 406 938 565,4	-41 646 891,7	98,8%
Расходы на выплаты персоналу в целях обеспечения выполнения функций государственными (муниципальными) органами, казенными учреждениями, органами управления государственными внебюджетными фондами	200	000 0105 0000000000 100	191 628 400,2	191 628 400,2	0,0	100,0%
Расходы на выплаты персоналу в целях обеспечения выполнения функций государственными (муниципальными) органами, казенными учреждениями, органами управления государственными внебюджетными фондами	200	000 0106 0000000000 100	680 160 092,7	679 211 683,0	-948 409,7	99,9%
Обеспечение проведения выборов и референдумов	200	000 0107 0000000000 000	138 376 502,5	137 452 524,9	-923 977,6	99,3%
Фундаментальные исследования	200	000 0110 0000000000 000	108 946 334,3	107 715 629,3	-1 230 705,0	98,9%
Другие общегосударственные вопросы	200	000 0113 0000000000 000	3 751 512 028,8	3 265 569 695,9	-485 942 332,9	87,0%
НАЦИОНАЛЬНАЯ ОБОРОНА	200	000 0200 0000000000 000	58 392 900,0	58 392 900,0	0,0	100,0%
НАЦИОНАЛЬНАЯ БЕЗОПАСНОСТЬ И ПРАВООХРАНИТЕЛЬНАЯ ДЕЯТЕЛЬНОСТЬ	200	000 0300 0000000000 000	460 113 545,1	447 290 868,9	-12 822 676,1	97,2%
Органы юстиции	200	000 0304 0000000000 000	53 992 985,0	53 992 985,0	0,0	100,0%
Гражданская оборона	200	000 0309 0000000000 000	123 127 260,3	111 672 107,5	-11 455 152,8	90,7%
Защита населения и территории от чрезвычайных ситуаций природного и техногенного характера, пожарная безопасность	200	000 0310 0000000000 000	259 409 201,8	258 041 758,4	-1 367 443,4	99,5%
Миграционная политика	200	000 0311 0000000000 000	23 584 098,0	23 584 018,0	-80,0	100,0%
НАЦИОНАЛЬНАЯ ЭКОНОМИКА	200	000 0400 0000000000 000	27 042 699 976,4	26 879 199 544,5	-163 500 431,8	99,4%
Общэкономические вопросы	200	000 0401 0000000000 000	334 498 170,2	331 887 330,3	-2 610 839,8	99,2%
Топливо-энергетический комплекс	200	000 0402 0000000000 000	216 180 661,5	215 433 583,5	-747 077,9	99,7%
Сельское хозяйство и рыболовство	200	000 0405 0000000000 000	1 854 897 864,6	1 834 619 032,0	-20 278 832,6	98,9%
Водное хозяйство	200	000 0406 0000000000 000	631 224 011,2	631 224 011,2	0,0	100,0%
Лесное хозяйство	200	000 0407 0000000000 000	301 165 379,7	293 407 623,7	-7 757 756,0	97,4%



Транспорт	200	000 0408 0000000000 000	6 583 644 782,7	6 573 284 201,3	-10 360 581,4	99,8%
Дорожное хозяйство (дорожные фонды)	200	000 0409 0000000000 000	9 862 348 183,9	9 779 633 966,5	-82 714 217,5	99,2%
Связь и информатика	200	000 0410 0000000000 000	69 389 619,6	57 560 052,1	-11 829 567,5	83,0%
Прикладные научные исследования в области национальной экономики	200	000 0411 0000000000 000	12 379 824,0	12 368 962,5	-10 861,5	99,9%
Другие вопросы в области национальной экономики	200	000 0412 0000000000 000	7 176 971 479,0	7 149 780 781,4	-27 190 697,6	99,6%
ЖИЛИЩНО-КОММУНАЛЬНОЕ ХОЗЯЙСТВО	200	000 0500 0000000000 000	11 915 280 665,9	11 688 164 382,8	-227 116 283,1	98,1%
Жилищное хозяйство	200	000 0501 0000000000 000	3 534 648 181,1	3 533 519 310,2	-1 128 870,9	100,0%
Коммунальное хозяйство	200	000 0502 0000000000 000	4 027 109 525,3	3 936 087 346,8	-91 022 178,5	97,7%
Благоустройство	200	000 0503 0000000000 000	3 116 502 959,9	2 982 888 778,8	-133 614 181,0	95,7%
Другие вопросы в области жилищно-коммунального хозяйства	200	000 0505 0000000000 000	1 237 019 999,6	1 235 668 947,0	-1 351 052,6	99,9%
ОХРАНА ОКРУЖАЮЩЕЙ СРЕДЫ	200	000 0600 0000000000 000	191 964 750,8	166 443 509,5	-25 521 241,3	86,7%
Охрана объектов растительного и животного мира и среды их обитания	200	000 0603 0000000000 000	98 018 400,8	87 834 815,2	-10 183 585,6	89,6%
Другие вопросы в области охраны окружающей среды	200	000 0605 0000000000 000	93 946 350,0	78 608 694,3	-15 337 655,6	83,7%
ОБРАЗОВАНИЕ	200	000 0700 0000000000 000	59 156 649 849,5	58 440 340 114,3	-716 309 735,1	98,8%
Дошкольное образование	200	000 0701 0000000000 000	12 536 837 517,4	12 246 178 953,0	-290 658 564,4	97,7%
Общее образование	200	000 0702 0000000000 000	37 616 718 577,3	37 425 912 136,4	-190 806 440,9	99,5%
Дополнительное образование детей	200	000 0703 0000000000 000	3 687 628 973,2	3 666 553 759,4	-21 075 213,7	99,4%
Среднее профессиональное образование	200	000 0704 0000000000 000	1 664 736 460,2	1 630 570 818,9	-34 165 641,3	97,9%
Профессиональная подготовка, переподготовка и повышение квалификации	200	000 0705 0000000000 000	187 538 772,0	187 453 608,5	-85 163,5	100,0%
Молодежная политика	200	000 0707 0000000000 000	59 429 745,4	59 408 007,3	-21 738,1	100,0%
Прикладные научные исследования в области образования	200	000 0708 0000000000 000	38 492 028,9	37 577 956,1	-914 072,8	97,6%
Другие вопросы в области образования	200	000 0709 0000000000 000	3 365 267 775,0	3 186 684 874,6	-178 582 900,4	94,7%
КУЛЬТУРА, КИНЕМАТОГРАФИЯ	200	000 0800 0000000000 000	4 594 818 095,1	4 522 846 034,8	-71 972 060,3	98,4%
Культура	200	000 0801 0000000000 000	3 377 159 543,7	3 336 827 757,7	-40 331 786,1	98,8%
Другие вопросы в области культуры, кинематографии	200	000 0804 0000000000 000	1 217 658 551,4	1 186 018 277,1	-31 640 274,3	97,4%
ЗДРАВООХРАНЕНИЕ	200	000 0900 0000000000 000	6 370 824 739,8	5 884 709 155,4	-486 115 584,4	92,4%
Стационарная медицинская помощь	200	000 0901 0000000000 000	1 713 218 436,4	1 642 004 555,3	-71 213 881,1	95,8%
Амбулаторная помощь	200	000 0902 0000000000 000	2 097 455 612,8	2 003 132 460,2	-94 323 152,6	95,5%
Медицинская помощь в дневных стационарах всех типов	200	000 0903 0000000000 000	28 154 934,5	26 164 871,7	-1 990 062,9	92,9%
Скорая медицинская помощь	200	000 0904 0000000000 000	91 814 576,3	88 162 595,7	-3 651 980,7	96,0%
Санаторно-оздоровительная помощь	200	000 0905 0000000000 000	107 453 115,0	107 453 115,0	0,0	100,0%



Заготовка, переработка, хранение и обеспечение безопасности донорской крови и ее компонентов	200	000 0906 0000000000 000	178 526 111,9	175 774 136,2	-2 751 975,8	98,5%
Другие вопросы в области здравоохранения	200	000 0909 0000000000 000	2 154 201 952,8	1 842 017 421,4	-312 184 531,4	85,5%
СОЦИАЛЬНАЯ ПОЛИТИКА	200	000 1000 0000000000 000	39 478 456 740,6	37 230 148 745,0	-2 248 307 995,6	94,3%
Пенсионное обеспечение	200	000 1001 0000000000 000	861 830 209,3	861 830 209,3	0,0	100,0%
Социальное обслуживание населения	200	000 1002 0000000000 000	3 825 067 858,4	3 782 287 335,6	-42 780 522,9	98,9%
Социальное обеспечение населения	200	000 1003 0000000000 000	24 129 876 160,6	23 166 577 938,7	-963 298 221,9	96,0%
Охрана семьи и детства	200	000 1004 0000000000 000	8 707 532 861,4	7 470 335 355,8	-1 237 197 505,6	85,8%
Другие вопросы в области социальной политики	200	000 1006 0000000000 000	1 954 149 650,9	1 949 117 905,7	-5 031 745,2	99,7%
ФИЗИЧЕСКАЯ КУЛЬТУРА И СПОРТ	200	000 1100 0000000000 000	5 304 053 255,8	5 221 858 538,4	-82 194 717,5	98,5%
Физическая культура	200	000 1101 0000000000 000	648 879 938,5	620 302 350,4	-28 577 588,1	95,6%
Массовый спорт	200	000 1102 0000000000 000	3 483 351 510,0	3 483 351 488,0	-22,0	100,0%
Спорт высших достижений	200	000 1103 0000000000 000	983 638 665,7	931 405 812,9	-52 232 852,8	94,7%
Другие вопросы в области физической культуры и спорта	200	000 1105 0000000000 000	188 183 141,7	186 798 887,1	-1 384 254,6	99,3%
СРЕДСТВА МАССОВОЙ ИНФОРМАЦИИ	200	000 1200 0000000000 000	878 816 107,4	845 463 349,2	-33 352 758,2	96,2%
Телевидение и радиовещание	200	000 1201 0000000000 000	403 934 350,0	401 731 928,7	-2 202 421,2	99,5%
Периодическая печать и издательства	200	000 1202 0000000000 000	151 752 908,2	148 793 235,3	-2 959 672,9	98,0%
Другие вопросы в области средств массовой информации	200	000 1204 0000000000 000	323 128 849,3	294 938 185,2	-28 190 664,1	91,3%
ОБСЛУЖИВАНИЕ ГОСУДАРСТВЕННОГО (МУНИЦИПАЛЬНОГО) ДОЛГА	200	000 1300 0000000000 000	366 952 757,1	366 908 783,3	-43 973,8	100,0%
МЕЖБЮДЖЕТНЫЕ ТРАНСФЕРТЫ ОБЩЕГО ХАРАКТЕРА БЮДЖЕТАМ БЮДЖЕТНОЙ СИСТЕМЫ РФ	200	000 1400 0000000000 000	2 503 653,0	0,0	-2 503 653,0	0,0%
Результат исполнения бюджета (дефицит/профицит)	450	X	-8 828 312 092,6	-2 038 978 422,1	6 789 333 670,6	X

Приложение 3. Отчет об исполнении республиканского бюджета за 2024 год

ед. изм. рублей

Наименование показателя	Код строки	КБК	План	Факт	Отклонение	Исполнение
Доходы бюджета - всего	010	X	145 380 637 397,8	147 088 983 048,9	1 708 345 651,1	101,2%
в том числе:						
НАЛОГОВЫЕ И НЕНАЛОГОВЫЕ ДОХОДЫ	010	000 1000000000000000000	24 539 064 029,2	25 509 727 192,6	970 663 163,4	104,0%
НАЛОГИ НА ПРИБЫЛЬ, ДОХОДЫ	010	000 1010000000000000000	13 071 774 000,0	13 576 789 585,6	505 015 585,6	103,9%



НАЛОГИ НА ТОВАРЫ (РАБОТЫ, УСЛУГИ), РЕАЛИЗУЕМЫЕ НА ТЕРРИТОРИИ РФ	010	000 10300000000000000	4 532 349 300,0	4 534 370 746,5	2 021 446,4	100,0%
НАЛОГИ НА СОВОКУПНЫЙ ДОХОД	010	000 10500000000000000	595 093 700,0	590 081 590,6	-5 012 109,4	99,2%
НАЛОГИ НА ИМУЩЕСТВО	010	000 10600000000000000	4 751 955 600,0	5 025 661 037,7	273 705 437,7	105,8%
НАЛОГИ, СБОРЫ И РЕГУЛЯРНЫЕ ПЛАТЕЖИ ЗА ПОЛЬЗОВАНИЕ ПРИРОДНЫМИ РЕСУРСАМИ	010	000 10700000000000000	12 722 800,0	13 184 237,4	461 437,4	103,6%
ГОСУДАРСТВЕННАЯ ПОШЛИНА	010	000 10800000000000000	106 701 600,0	137 289 373,3	30 587 773,3	128,7%
ЗАДОЛЖЕННОСТЬ И ПЕРЕРАСЧЕТЫ ПО ОТМЕНЕННЫМ НАЛОГАМ, СБОРАМ И ИНЫМ ОБЯЗАТЕЛЬНЫМ ПЛАТЕЖАМ	010	000 10900000000000000	0,0	-4 940,0	-4 940,0	X
ДОХОДЫ ОТ ИСПОЛЬЗОВАНИЯ ИМУЩЕСТВА, НАХОДЯЩЕГОСЯ В ГОСУДАРСТВЕННОЙ И МУНИЦИПАЛЬНОЙ СОБСТВЕННОСТИ	010	000 11100000000000000	547 804 316,0	601 116 930,3	53 312 614,3	109,7%
ПЛАТЕЖИ ПРИ ПОЛЬЗОВАНИИ ПРИРОДНЫМИ РЕСУРСАМИ	010	000 11200000000000000	4 912 100,0	4 126 382,4	-785 717,7	84,0%
ДОХОДЫ ОТ ОКАЗАНИЯ ПЛАТНЫХ УСЛУГ И КОМПЕНСАЦИИ ЗАТРАТ ГОСУДАРСТВА	010	000 11300000000000000	19 186 092,2	21 388 252,0	2 202 159,8	111,5%
ДОХОДЫ ОТ ПРОДАЖИ МАТЕРИАЛЬНЫХ И НЕМАТЕРИАЛЬНЫХ АКТИВОВ	010	000 11400000000000000	58 600 000,0	60 329 156,5	1 729 156,5	103,0%
АДМИНИСТРАТИВНЫЕ ПЛАТЕЖИ И СБОРЫ	010	000 11500000000000000	158 521,0	158 521,0	0,0	100,0%
ШТРАФЫ, САНКЦИИ, ВОЗМЕЩЕНИЕ УЩЕРБА	010	000 11600000000000000	830 694 000,0	935 858 934,1	105 164 934,1	112,7%
ПРОЧИЕ НЕНАЛОГОВЫЕ ДОХОДЫ	010	000 11700000000000000	7 112 000,0	9 377 385,4	2 265 385,4	131,9%
БЕЗВОЗМЕЗДНЫЕ ПОСТУПЛЕНИЯ	010	000 20000000000000000	120 841 573 368,7	121 579 255 856,3	737 682 487,7	100,6%
БЕЗВОЗМЕЗДНЫЕ ПОСТУПЛЕНИЯ ОТ ДРУГИХ БЮДЖЕТОВ БЮДЖЕТНОЙ СИСТЕМЫ РФ	010	000 20200000000000000	120 153 633 179,1	120 894 744 542,5	741 111 363,4	100,6%
Дотации бюджетам бюджетной системы РФ	010	000 20210000000000150	72 301 624 300,0	72 301 624 300,0	0,0	100,0%
Субсидии бюджетам бюджетной системы РФ (межбюджетные субсидии)	010	000 20220000000000150	35 775 200 277,3	36 599 238 674,6	824 038 397,3	102,3%
Субвенции бюджетам бюджетной системы РФ	010	000 20230000000000150	10 014 529 876,0	10 066 587 637,0	52 057 761,0	100,5%
Иные межбюджетные трансферты	010	000 20240000000000150	2 062 278 725,8	1 927 293 930,9	-134 984 795,0	93,5%
БЕЗВОЗМЕЗДНЫЕ ПОСТУПЛЕНИЯ ОТ НЕГОСУДАРСТВЕННЫХ ОРГАНИЗАЦИЙ	010	000 20400000000000000	6 000 000,0	5 992 886,0	-7 114,0	99,9%
ДОХОДЫ БЮДЖЕТОВ БЮДЖЕТНОЙ СИСТЕМЫ РФ ОТ ВОЗВРАТА ОСТАТКОВ СУБСИДИЙ, СУБВЕНЦИЙ И ИНЫХ МЕЖБЮДЖЕТНЫХ ТРАНСФЕРТОВ, ИМЕЮЩИХ ЦЕЛЕВОЕ НАЗНАЧЕНИЕ, ПРОШЛЫХ ЛЕТ	010	000 21800000000000000	8 117 672,1	8 856 433,4	738 761,2	109,1%



ВОЗВРАТ ОСТАТКОВ СУБСИДИЙ, СУБВЕНЦИЙ И ИНЫХ МЕЖБЮДЖЕТНЫХ ТРАНСФЕРТОВ, ИМЕЮЩИХ ЦЕЛЕВОЕ НАЗНАЧЕНИЕ, ПРОШЛЫХ ЛЕТ	010	000 219000000000000000	-10 163 848,8	-14 324 371,7	-4 160 522,9	140,9%
Расходы бюджета - всего	200	X	154 431 468 869,4	149 692 852 246,4	-4 738 616 623,0	96,9%
в том числе: ОБЩЕГОСУДАРСТВЕННЫЕ ВОПРОСЫ	200	000 0100 0000000000 000	6 066 547 116,5	5 564 839 489,1	-501 707 627,5	91,7%
Функционирование высшего должностного лица субъекта Российской Федерации и муниципального образования	200	000 0102 0000000000 000	93 029 190,5	93 029 190,5	0,0	100,0%
Функционирование законодательных (представительных) органов государственной власти и представительных органов муниципальных образований	200	000 0103 0000000000 000	601 884 545,0	601 723 607,4	-160 937,6	100,0%
Функционирование Правительства Российской Федерации, высших исполнительных органов субъектов Российской Федерации, местных администраций	200	000 0104 0000000000 000	617 848 822,0	612 115 348,0	-5 733 474,1	99,1%
Расходы на выплаты персоналу в целях обеспечения выполнения функций государственными (муниципальными) органами, казенными учреждениями, органами управления государственными внебюджетными фондами	200	000 0105 0000000000 100	191 628 400,2	191 628 400,2	0,0	100,0%
Расходы на выплаты персоналу в целях обеспечения выполнения функций государственными (муниципальными) органами, казенными учреждениями, органами управления государственными внебюджетными фондами	200	000 0106 0000000000 100	384 658 992,6	384 290 193,6	-368 799,0	99,9%
Обеспечение проведения выборов и референдумов	200	000 0107 0000000000 000	123 891 697,0	123 081 619,4	-810 077,6	99,3%
Фундаментальные исследования	200	000 0110 0000000000 000	108 946 334,3	107 715 629,3	-1 230 705,0	98,9%
Другие общегосударственные вопросы	200	000 0113 0000000000 000	3 712 381 643,0	3 264 170 962,6	-448 210 680,4	87,9%
НАЦИОНАЛЬНАЯ ОБОРОНА	200	000 0200 0000000000 000	58 392 900,0	58 392 900,0	0,0	100,0%
НАЦИОНАЛЬНАЯ БЕЗОПАСНОСТЬ И ПРАВООХРАНИТЕЛЬНАЯ ДЕЯТЕЛЬНОСТЬ	200	000 0300 0000000000 000	354 011 828,0	342 285 372,4	-11 726 455,6	96,7%
Органы юстиции	200	000 0304 0000000000 000	53 992 985,0	53 992 985,0	0,0	100,0%
Гражданская оборона	200	000 0309 0000000000 000	123 127 260,3	111 672 107,5	-11 455 152,8	90,7%
Защита населения и территории от чрезвычайных ситуаций природного и техногенного характера, пожарная безопасность	200	000 0310 0000000000 000	153 307 484,7	153 036 261,9	-271 222,8	99,8%
Миграционная политика	200	000 0311 0000000000 000	23 584 098,0	23 584 018,0	-80,0	100,0%



НАЦИОНАЛЬНАЯ ЭКОНОМИКА	200	000 0400 0000000000 000	26 262 225 971,0	26 117 795 498,0	-144 430 473,0	99,5%
Общэкономические вопросы	200	000 0401 0000000000 000	334 498 170,2	331 887 330,3	-2 610 839,8	99,2%
Топливо-энергетический комплекс	200	000 0402 0000000000 000	216 180 661,5	215 433 583,5	-747 077,9	99,7%
Сельское хозяйство и рыболовство	200	000 0405 0000000000 000	1 851 396 522,1	1 831 533 527,9	-19 862 994,3	98,9%
Водное хозяйство	200	000 0406 0000000000 000	576 834 748,0	576 834 748,0	0,0	100,0%
Лесное хозяйство	200	000 0407 0000000000 000	301 165 379,7	293 407 623,7	-7 757 756,0	97,4%
Транспорт	200	000 0408 0000000000 000	6 583 644 782,7	6 573 284 201,3	-10 360 581,4	99,8%
Дорожное хозяйство (дорожные фонды)	200	000 0409 0000000000 000	9 207 368 179,3	9 143 007 998,3	-64 360 180,9	99,3%
Связь и информатика	200	000 0410 0000000000 000	69 389 619,6	57 560 052,1	-11 829 567,5	83,0%
Прикладные научные исследования в области национальной экономики	200	000 0411 0000000000 000	12 379 824,0	12 368 962,5	-10 861,5	99,9%
Другие вопросы в области национальной экономики	200	000 0412 0000000000 000	7 109 368 083,9	7 082 477 470,3	-26 890 613,6	99,6%
ЖИЛИЩНО-КОММУНАЛЬНОЕ ХОЗЯЙСТВО	200	000 0500 0000000000 000	8 529 105 508,3	8 437 812 267,9	-91 293 240,3	98,9%
Жилищное хозяйство	200	000 0501 0000000000 000	3 084 637 063,6	3 084 637 063,5	-0,0	100,0%
Коммунальное хозяйство	200	000 0502 0000000000 000	3 544 771 124,7	3 453 769 827,9	-91 001 296,8	97,4%
Благоустройство	200	000 0503 0000000000 000	663 388 535,3	663 388 442,8	-92,6	100,0%
Другие вопросы в области жилищно-коммунального хозяйства	200	000 0505 0000000000 000	1 236 308 784,6	1 236 016 933,7	-291 851,0	100,0%
ОХРАНА ОКРУЖАЮЩЕЙ СРЕДЫ	200	000 0600 0000000000 000	191 964 750,8	166 443 509,5	-25 521 241,3	86,7%
Охрана объектов растительного и животного мира и среды их обитания	200	000 0603 0000000000 000	98 018 400,8	87 834 815,2	-10 183 585,6	89,6%
Другие вопросы в области охраны окружающей среды	200	000 0605 0000000000 000	93 946 350,0	78 608 694,3	-15 337 655,6	83,7%
ОБРАЗОВАНИЕ	200	000 0700 0000000000 000	52 301 315 217,4	51 661 484 027,5	-639 831 189,9	98,8%
Дошкольное образование	200	000 0701 0000000000 000	11 701 458 920,2	11 417 712 053,2	-283 746 867,0	97,6%
Общее образование	200	000 0702 0000000000 000	33 796 645 262,1	33 593 154 602,1	-203 490 660,0	99,4%
Дополнительное образование детей	200	000 0703 0000000000 000	2 171 817 301,2	2 155 011 305,5	-16 805 995,7	99,2%
Среднее профессиональное образование	200	000 0704 0000000000 000	1 664 736 460,2	1 630 570 818,9	-34 165 641,3	97,9%
Профессиональная подготовка, переподготовка и повышение квалификации	200	000 0705 0000000000 000	187 538 772,0	187 453 608,5	-85 163,5	100,0%
Молодежная политика	200	000 0707 0000000000 000	58 929 745,4	58 908 007,3	-21 738,1	100,0%
Прикладные научные исследования в области образования	200	000 0708 0000000000 000	38 492 028,9	37 577 956,1	-914 072,8	97,6%
Другие вопросы в области образования	200	000 0709 0000000000 000	2 681 696 727,3	2 581 095 675,9	-100 601 051,4	96,2%
КУЛЬТУРА, КИНЕМАТОГРАФИЯ	200	000 0800 0000000000 000	2 426 302 657,4	2 408 154 563,8	-18 148 093,6	99,3%
Культура	200	000 0801 0000000000 000	1 856 840 793,1	1 840 322 238,1	-16 518 555,1	99,1%
Другие вопросы в области культуры, кинематографии	200	000 0804 0000000000 000	569 461 864,3	567 832 325,8	-1 629 538,5	99,7%
ЗДРАВООХРАНЕНИЕ	200	000 0900 0000000000 000	6 370 824 739,8	5 884 709 155,4	-486 115 584,4	92,4%



Стационарная медицинская помощь	200	000 0901 0000000000 000	1 713 218 436,4	1 642 004 555,3	-71 213 881,1	95,8%
Амбулаторная помощь	200	000 0902 0000000000 000	2 097 455 612,8	2 003 132 460,2	-94 323 152,6	95,5%
Медицинская помощь в дневных стационарах всех типов	200	000 0903 0000000000 000	28 154 934,5	26 164 871,7	-1 990 062,9	92,9%
Скорая медицинская помощь	200	000 0904 0000000000 000	91 814 576,3	88 162 595,7	-3 651 980,7	96,0%
Санаторно-оздоровительная помощь	200	000 0905 0000000000 000	107 453 115,0	107 453 115,0	0,0	100,0%
Заготовка, переработка, хранение и обеспечение безопасности донорской крови и ее компонентов	200	000 0906 0000000000 000	178 526 111,9	175 774 136,2	-2 751 975,8	98,5%
Другие вопросы в области здравоохранения	200	000 0909 0000000000 000	2 154 201 952,8	1 842 017 421,4	-312 184 531,4	85,5%
СОЦИАЛЬНАЯ ПОЛИТИКА	200	000 1000 0000000000 000	39 459 377 969,9	37 211 071 953,4	-2 248 306 016,5	94,3%
Пенсионное обеспечение	200	000 1001 0000000000 000	858 781 843,6	858 781 843,6	0,0	100,0%
Социальное обслуживание населения	200	000 1002 0000000000 000	3 825 067 858,4	3 782 287 335,6	-42 780 522,9	98,9%
Социальное обеспечение населения	200	000 1003 0000000000 000	24 116 611 360,6	23 153 313 138,7	-963 298 221,9	96,0%
Охрана семьи и детства	200	000 1004 0000000000 000	8 705 267 256,5	7 468 071 730,0	-1 237 195 526,5	85,8%
Другие вопросы в области социальной политики	200	000 1006 0000000000 000	1 953 649 650,9	1 948 617 905,7	-5 031 745,2	99,7%
ФИЗИЧЕСКАЯ КУЛЬТУРА И СПОРТ	200	000 1100 0000000000 000	5 254 244 816,1	5 172 120 061,6	-82 124 754,5	98,4%
Физическая культура	200	000 1101 0000000000 000	624 990 704,7	596 476 849,6	-28 513 855,1	95,4%
Массовый спорт	200	000 1102 0000000000 000	3 483 351 510,0	3 483 351 488,0	-22,0	100,0%
Спорт высших достижений	200	000 1103 0000000000 000	983 638 665,7	931 405 812,9	-52 232 852,8	94,7%
Другие вопросы в области физической культуры и спорта	200	000 1105 0000000000 000	162 263 935,7	160 885 911,1	-1 378 024,6	99,2%
СРЕДСТВА МАССОВОЙ ИНФОРМАЦИИ	200	000 1200 0000000000 000	787 076 934,4	753 725 342,2	-33 351 592,2	95,8%
Телевидение и радиовещание	200	000 1201 0000000000 000	403 934 350,0	401 731 928,7	-2 202 421,2	99,5%
Периодическая печать и издательства	200	000 1202 0000000000 000	60 013 735,2	57 055 228,3	-2 958 506,9	95,1%
Другие вопросы в области средств массовой информации	200	000 1204 0000000000 000	323 128 849,3	294 938 185,2	-28 190 664,1	91,3%
ОБСЛУЖИВАНИЕ ГОСУДАРСТВЕННОГО (МУНИЦИПАЛЬНОГО) ДОЛГА	200	000 1300 0000000000 000	366 908 783,3	366 908 783,3	0,0	100,0%
МЕЖБЮДЖЕТНЫЕ ТРАНСФЕРТЫ ОБЩЕГО ХАРАКТЕРА БЮДЖЕТАМ БЮДЖЕТНОЙ СИСТЕМЫ РОССИЙСКОЙ ФЕДЕРАЦИИ	200	000 1400 0000000000 000	6 003 169 676,6	5 547 109 322,3	-456 060 354,3	92,4%
Результат исполнения бюджета (дефицит/профицит)	450	X	-8 152 684 866,5	-2 603 869 197,5	5 548 815 669,0	X

Приложение 4. Отчет об исполнении бюджетов городских округов Чеченской Республики за 2024 год

ед. изм. рублей

Наименование показателя	Код строки	КБК	План	Факт	Отклонение	Исполнение
-------------------------	------------	-----	------	------	------------	------------



Доходы бюджета - всего	010	X	17 460 499 468,6	17 573 110 292,5	112 610 824,0	100,6%
в том числе:						
НАЛОГОВЫЕ И НЕНАЛОГОВЫЕ ДОХОДЫ	010	000 10000000000000000	4 851 745 380,1	5 201 830 998,7	350 085 618,6	107,2%
НАЛОГИ НА ПРИБЫЛЬ, ДОХОДЫ	010	000 10100000000000000	2 940 857 000,0	3 113 909 704,7	173 052 704,7	105,9%
НАЛОГИ НА ТОВАРЫ (РАБОТЫ, УСЛУГИ), РЕАЛИЗУЕМЫЕ НА ТЕРРИТОРИИ РФ	010	000 10300000000000000	49 975 602,1	53 607 532,1	3 631 930,0	107,3%
НАЛОГИ НА СОВОКУПНЫЙ ДОХОД	010	000 10500000000000000	1 205 466 995,0	1 362 519 475,8	157 052 480,8	113,0%
НАЛОГИ НА ИМУЩЕСТВО	010	000 10600000000000000	466 495 783,0	422 783 772,4	-43 712 010,6	90,6%
ГОСУДАРСТВЕННАЯ ПОШЛИНА	010	000 10800000000000000	31 341 000,0	61 090 719,3	29 749 719,3	194,9%
ЗАДОЛЖЕННОСТЬ И ПЕРЕРАСЧЕТЫ ПО ОТМЕНЕННЫМ НАЛОГАМ, СБОРАМ И ИНЫМ ОБЯЗАТЕЛЬНЫМ ПЛАТЕЖАМ	010	000 10900000000000000	0,0	-1,8	-1,8	X
ДОХОДЫ ОТ ИСПОЛЬЗОВАНИЯ ИМУЩЕСТВА, НАХОДЯЩЕГОСЯ В ГОСУДАРСТВЕННОЙ И МУНИЦИПАЛЬНОЙ СОБСТВЕННОСТИ	010	000 11100000000000000	108 988 000,0	120 582 461,3	11 594 461,3	110,6%
ПЛАТЕЖИ ПРИ ПОЛЬЗОВАНИИ ПРИРОДНЫМИ РЕСУРСАМИ	010	000 11200000000000000	4 599 000,0	21 885 681,2	17 286 681,2	475,9%
ДОХОДЫ ОТ ПРОДАЖИ МАТЕРИАЛЬНЫХ И НЕМАТЕРИАЛЬНЫХ АКТИВОВ	010	000 11400000000000000	30 722 000,0	30 348 866,9	-373 133,1	98,8%
ШТРАФЫ, САНКЦИИ, ВОЗМЕЩЕНИЕ УЩЕРБА	010	000 11600000000000000	12 103 000,0	14 058 291,7	1 955 291,7	116,2%
ПРОЧИЕ НЕНАЛОГОВЫЕ ДОХОДЫ	010	000 11700000000000000	1 197 000,0	1 035 439,7	-161 560,3	86,5%
БЕЗВОЗМЕЗДНЫЕ ПОСТУПЛЕНИЯ	010	000 20000000000000000	12 608 754 088,4	12 371 279 293,8	-237 474 794,6	98,1%
БЕЗВОЗМЕЗДНЫЕ ПОСТУПЛЕНИЯ ОТ ДРУГИХ БЮДЖЕТОВ БЮДЖЕТНОЙ СИСТЕМЫ РФ	010	000 20200000000000000	12 608 754 088,4	12 371 288 349,3	-237 465 739,2	98,1%
Дотации бюджетам бюджетной системы РФ	010	000 20210000000000150	1 447 347 922,8	1 408 177 769,9	-39 170 152,9	97,3%
Субсидии бюджетам бюджетной системы РФ (межбюджетные субсидии)	010	000 20220000000000150	1 605 372 035,9	1 605 084 842,8	-287 193,2	100,0%
Субвенции бюджетам бюджетной системы РФ	010	000 20230000000000150	9 513 977 004,1	9 315 968 611,1	-198 008 393,0	97,9%
Иные межбюджетные трансферты	010	000 20240000000000150	42 057 125,5	42 057 125,5	0,0	100,0%
Расходы бюджета - всего	200	X	17 596 984 495,6	17 364 333 634,5	-232 650 861,1	98,7%
в том числе:						
ОБЩЕГОСУДАРСТВЕННЫЕ ВОПРОСЫ	200	000 0100 0000000000 000	1 079 312 150,6	1 069 260 074,1	-10 052 076,4	99,1%
Функционирование высшего должностного лица субъекта Российской Федерации и муниципального образования	200	000 0102 0000000000 000	2 570 456,6	2 570 426,6	-30,0	100,0%
Функционирование законодательных (представительных) органов государственной власти и представительных органов муниципальных образований	200	000 0103 0000000000 000	64 913 382,2	64 718 412,5	-194 969,7	99,7%



Функционирование Правительства Российской Федерации, высших исполнительных органов субъектов Российской Федерации, местных администраций	200	000 0104 0000000000 000	846 291 907,2	846 115 083,9	-176 823,4	100,0%
Расходы на выплаты персоналу в целях обеспечения выполнения функций государственными (муниципальными) органами, казенными учреждениями, органами управления государственными внебюджетными фондами	200	000 0106 0000000000 100	58 189 190,4	58 189 187,3	-3,0	100,0%
Другие общегосударственные вопросы	200	000 0113 0000000000 000	62 957 987,9	53 299 525,3	-9 658 462,6	84,7%
НАЦИОНАЛЬНАЯ ОБОРОНА	200	000 0200 0000000000 000	2 380 812,0	2 380 812,0	0,0	100,0%
НАЦИОНАЛЬНАЯ БЕЗОПАСНОСТЬ И ПРАВООХРАНИТЕЛЬНАЯ ДЕЯТЕЛЬНОСТЬ	200	000 0300 0000000000 000	12 117 342,9	12 106 742,9	-10 600,0	99,9%
Защита населения и территории от чрезвычайных ситуаций природного и техногенного характера, пожарная безопасность	200	000 0310 0000000000 000	12 117 342,9	12 106 742,9	-10 600,0	99,9%
НАЦИОНАЛЬНАЯ ЭКОНОМИКА	200	000 0400 0000000000 000	1 024 463 059,6	1 019 319 491,4	-5 143 568,2	99,5%
Сельское хозяйство и рыболовство	200	000 0405 0000000000 000	8 176 188,8	3 084 162,1	-5 092 026,7	37,7%
Водное хозяйство	200	000 0406 0000000000 000	54 389 263,2	54 389 263,2	0,0	100,0%
Дорожное хозяйство (дорожные фонды)	200	000 0409 0000000000 000	936 207 821,7	936 206 280,2	-1 541,5	100,0%
Другие вопросы в области национальной экономики	200	000 0412 0000000000 000	25 689 786,0	25 639 786,0	-50 000,0	99,8%
ЖИЛИЩНО-КОММУНАЛЬНОЕ ХОЗЯЙСТВО	200	000 0500 0000000000 000	2 117 171 403,8	2 116 572 759,7	-598 644,1	100,0%
Жилищное хозяйство	200	000 0501 0000000000 000	405 081 291,1	405 079 222,0	-2 069,0	100,0%
Коммунальное хозяйство	200	000 0502 0000000000 000	343 119 772,9	343 119 662,6	-110,3	100,0%
Благоустройство	200	000 0503 0000000000 000	1 328 967 173,9	1 328 387 640,1	-579 533,8	100,0%
Другие вопросы в области жилищно-коммунального хозяйства	200	000 0505 0000000000 000	40 003 166,0	39 986 235,0	-16 931,0	100,0%
ОБРАЗОВАНИЕ	200	000 0700 0000000000 000	12 448 114 008,1	12 334 965 101,9	-113 148 906,2	99,1%
Дошкольное образование	200	000 0701 0000000000 000	3 440 823 162,7	3 367 367 742,5	-73 455 420,2	97,9%
Общее образование	200	000 0702 0000000000 000	8 472 959 672,7	8 434 847 038,6	-38 112 634,1	99,6%
Дополнительное образование детей	200	000 0703 0000000000 000	290 564 032,3	290 020 264,8	-543 767,4	99,8%
Молодежная политика	200	000 0707 0000000000 000	500 000,0	500 000,0	0,0	100,0%
Другие вопросы в области образования	200	000 0709 0000000000 000	243 267 140,6	242 230 056,1	-1 037 084,5	99,6%
КУЛЬТУРА, КИНЕМАТОГРАФИЯ	200	000 0800 0000000000 000	518 432 102,4	510 993 387,9	-7 438 714,6	98,6%
Культура	200	000 0801 0000000000 000	293 299 284,3	286 804 376,5	-6 494 907,8	97,8%
Другие вопросы в области культуры, кинематографии	200	000 0804 0000000000 000	225 132 818,2	224 189 011,4	-943 806,8	99,6%
СОЦИАЛЬНАЯ ПОЛИТИКА	200	000 1000 0000000000 000	383 591 178,0	287 332 826,4	-96 258 351,6	74,9%
Охрана семьи и детства	200	000 1004 0000000000 000	379 491 586,0	283 682 936,4	-95 808 649,6	74,8%



Другие вопросы в области социальной политики	200	000 1006 0000000000 000	4 099 592,0	3 649 890,0	-449 702,0	89,0%
ФИЗИЧЕСКАЯ КУЛЬТУРА И СПОРТ	200	000 1100 0000000000 000	5 000 000,0	5 000 000,0	0,0	100,0%
Другие вопросы в области физической культуры и спорта	200	000 1105 0000000000 000	5 000 000,0	5 000 000,0	0,0	100,0%
СРЕДСТВА МАССОВОЙ ИНФОРМАЦИИ	200	000 1200 0000000000 000	6 402 438,2	6 402 438,2	0,0	100,0%
Периодическая печать и издательства	200	000 1202 0000000000 000	6 402 438,2	6 402 438,2	0,0	100,0%
Результат исполнения бюджета (дефицит/профицит)	450	X	-136 485,0	208 776,7	345 261 685,1	X

Приложение 5. Отчет об исполнении бюджетов муниципальных районов Чеченской Республики

ед. изм. рублей

Наименование показателя	Код строки	КБК	План	Факт	Отклонение	Исполнение
Доходы бюджета - всего	010	X	38 200 794 883,4	37 914 107 212,3	-286 687 671,1	99,2%
в том числе:						
НАЛОГОВЫЕ И НЕНАЛОГОВЫЕ ДОХОДЫ	010	000 10000000000000000	4 668 043 671,0	5 510 325 721,5	842 282 050,5	118,0%
НАЛОГИ НА ПРИБЫЛЬ, ДОХОДЫ	010	000 10100000000000000	3 417 864 149,5	4 003 387 503,8	585 523 354,3	117,1%
НАЛОГИ НА ТОВАРЫ (РАБОТЫ, УСЛУГИ), РЕАЛИЗУЕМЫЕ НА ТЕРРИТОРИИ РФ	010	000 10300000000000000	237 203 826,6	254 442 391,9	17 238 565,4	107,3%
НАЛОГИ НА СОВОКУПНЫЙ ДОХОД	010	000 10500000000000000	751 984 245,3	905 351 265,5	153 367 020,2	120,4%
НАЛОГИ НА ИМУЩЕСТВО	010	000 10600000000000000	61 849 215,0	62 710 172,9	860 957,9	101,4%
ГОСУДАРСТВЕННАЯ ПОШЛИНА	010	000 10800000000000000	69 769 290,4	103 428 227,4	33 658 937,1	148,2%
ДОХОДЫ ОТ ИСПОЛЬЗОВАНИЯ ИМУЩЕСТВА, НАХОДЯЩЕГОСЯ В ГОСУДАРСТВЕННОЙ И МУНИЦИПАЛЬНОЙ СОБСТВЕННОСТИ	010	000 11100000000000000	53 750 221,2	81 312 558,4	27 562 337,2	151,3%
ПЛАТЕЖИ ПРИ ПОЛЬЗОВАНИИ ПРИРОДНЫМИ РЕСУРСАМИ	010	000 11200000000000000	1 135 000,0	1 037 833,8	-97 166,2	91,4%
ДОХОДЫ ОТ ОКАЗАНИЯ ПЛАТНЫХ УСЛУГ И КОМПЕНСАЦИИ ЗАТРАТ ГОСУДАРСТВА	010	000 11300000000000000	5 000 000,0	6 920 307,2	1 920 307,2	138,4%
ДОХОДЫ ОТ ПРОДАЖИ МАТЕРИАЛЬНЫХ И НЕМАТЕРИАЛЬНЫХ АКТИВОВ	010	000 11400000000000000	21 579 535,7	34 973 727,3	13 394 191,6	162,1%
ШТРАФЫ, САНКЦИИ, ВОЗМЕЩЕНИЕ УЩЕРБА	010	000 11600000000000000	44 112 560,4	52 562 128,6	8 449 568,3	119,2%
ПРОЧИЕ НЕНАЛОГОВЫЕ ДОХОДЫ	010	000 11700000000000000	3 795 627,0	4 199 604,5	403 977,5	110,6%
БЕЗВОЗМЕЗДНЫЕ ПОСТУПЛЕНИЯ	010	000 20000000000000000	33 532 751 212,5	32 403 781 490,9	-1 128 969 721,6	96,6%
БЕЗВОЗМЕЗДНЫЕ ПОСТУПЛЕНИЯ ОТ ДРУГИХ БЮДЖЕТОВ БЮДЖЕТНОЙ СИСТЕМЫ РФ	010	000 20200000000000000	33 532 751 212,5	32 405 366 229,9	-1 127 384 982,5	96,6%
Дотации бюджетам бюджетной системы РФ	010	000 20210000000000150	4 248 564 000,7	3 834 177 452,4	-414 386 548,4	90,2%



Субсидии бюджетам бюджетной системы РФ (межбюджетные субсидии)	010	000 20220000000000150	2 194 290 832,5	2 194 290 740,0	-92,6	100,0%
Субвенции бюджетам бюджетной системы РФ	010	000 20230000000000150	25 460 826 131,6	24 808 061 530,6	-652 764 601,1	97,4%
Иные межбюджетные трансферты	010	000 20240000000000150	1 629 070 247,6	1 568 836 507,1	-60 233 740,5	96,3%
ВОЗВРАТ ОСТАТКОВ СУБСИДИЙ, СУБВЕНЦИЙ И ИНЫХ МЕЖБЮДЖЕТНЫХ ТРАНСФЕРТОВ, ИМЕЮЩИХ ЦЕЛЕВОЕ НАЗНАЧЕНИЕ, ПРОШЛЫХ ЛЕТ	010	000 21900000000000000	0,0	-1 584 739,1	-1 584 739,1	#ДЕЛ/0!
Расходы бюджета - всего	200	x	38 506 633 307,7	37 605 907 354,3	-900 725 953,4	97,7%
в том числе:						
ОБЩЕГОСУДАРСТВЕННЫЕ ВОПРОСЫ	200	000 0100 0000000000 000	1 506 565 525,3	1 473 913 768,2	-32 651 757,1	97,8%
Функционирование высшего должностного лица субъекта Российской Федерации и муниципального образования	200	000 0102 0000000000 000	17 154 351,6	17 154 350,7	-0,8	100,0%
Функционирование законодательных (представительных) органов государственной власти и представительных органов муниципальных образований	200	000 0103 0000000000 000	52 043 549,5	52 028 796,1	-14 753,4	100,0%
Функционирование Правительства Российской Федерации, высших исполнительных органов субъектов Российской Федерации, местных администраций	200	000 0104 0000000000 000	936 622 463,6	929 641 540,8	-6 980 922,8	99,3%
Расходы на выплаты персоналу в целях обеспечения выполнения функций государственными (муниципальными) органами, казенными учреждениями, органами управления государственными внебюджетными фондами	200	000 0106 0000000000 100	237 311 909,8	236 732 302,1	-579 607,7	99,8%
Другие общегосударственные вопросы	200	000 0113 0000000000 000	78 681 475,7	58 773 786,0	-19 907 689,7	74,7%
НАЦИОНАЛЬНАЯ ОБОРОНА	200	000 0200 0000000000 000	56 012 088,0	56 012 088,0	0,0	100,0%
НАЦИОНАЛЬНАЯ БЕЗОПАСНОСТЬ И ПРАВООХРАНИТЕЛЬНАЯ ДЕЯТЕЛЬНОСТЬ	200	000 0300 0000000000 000	93 104 464,6	92 898 753,6	-205 711,0	99,8%
Защита населения и территории от чрезвычайных ситуаций природного и техногенного характера, пожарная безопасность	200	000 0310 0000000000 000	93 104 464,6	92 898 753,6	-205 711,0	99,8%
НАЦИОНАЛЬНАЯ ЭКОНОМИКА	200	000 0400 0000000000 000	442 835 326,3	419 532 820,8	-23 302 505,6	94,7%
Сельское хозяйство и рыболовство	200	000 0405 0000000000 000	9 023 048,4	1 342 043,8	-7 681 004,6	14,9%
Дорожное хозяйство (дорожные фонды)	200	000 0409 0000000000 000	393 088 668,8	377 477 251,8	-15 611 417,0	96,0%
Другие вопросы в области национальной экономики	200	000 0412 0000000000 000	40 723 609,1	40 713 525,1	-10 084,0	100,0%
ЖИЛИЩНО-КОММУНАЛЬНОЕ ХОЗЯЙСТВО	200	000 0500 0000000000 000	1 626 689 969,6	1 623 528 418,3	-3 161 551,3	99,8%
Жилищное хозяйство	200	000 0501 0000000000 000	188 522 204,9	187 827 476,0	-694 728,9	99,6%
Коммунальное хозяйство	200	000 0502 0000000000 000	139 203 627,7	139 197 856,3	-5 771,4	100,0%
Благоустройство	200	000 0503 0000000000 000	1 051 087 838,8	1 049 669 058,4	-1 418 780,4	99,9%



Другие вопросы в области жилищно-коммунального хозяйства	200	000 0505 0000000000 000	247 876 298,3	246 834 027,6	-1 042 270,7	99,6%
ОБРАЗОВАНИЕ	200	000 0700 0000000000 000	29 689 170 127,0	29 258 222 637,6	-430 947 489,4	98,5%
Дошкольное образование	200	000 0701 0000000000 000	7 840 875 508,9	7 626 695 300,6	-214 180 208,3	97,3%
Общее образование	200	000 0702 0000000000 000	20 056 174 045,5	19 921 148 579,4	-135 025 466,1	99,3%
Дополнительное образование детей	200	000 0703 0000000000 000	1 270 716 168,3	1 265 919 117,8	-4 797 050,5	99,6%
Другие вопросы в области образования	200	000 0709 0000000000 000	521 404 404,3	444 459 639,8	-76 944 764,5	85,2%
КУЛЬТУРА, КИНЕМАТОГРАФИЯ	200	000 0800 0000000000 000	1 829 871 965,2	1 785 202 951,6	-44 669 013,5	97,6%
Культура	200	000 0801 0000000000 000	1 406 808 096,2	1 391 206 011,7	-15 602 084,6	98,9%
Другие вопросы в области культуры, кинематографии	200	000 0804 0000000000 000	423 063 868,9	393 996 940,0	-29 066 929,0	93,1%
СОЦИАЛЬНАЯ ПОЛИТИКА	200	000 1000 0000000000 000	1 237 807 571,7	963 128 800,2	-274 678 771,4	77,8%
Пенсионное обеспечение	200	000 1001 0000000000 000	3 048 365,7	3 048 365,7	0,0	100,0%
Социальное обеспечение населения	200	000 1003 0000000000 000	13 264 800,0	13 264 800,0	0,0	100,0%
Охрана семьи и детства	200	000 1004 0000000000 000	1 200 784 737,0	929 008 507,9	-271 776 229,1	77,4%
Другие вопросы в области социальной политики	200	000 1006 0000000000 000	20 709 669,0	17 807 126,6	-2 902 542,4	86,0%
ФИЗИЧЕСКАЯ КУЛЬТУРА И СПОРТ	200	000 1100 0000000000 000	41 203 409,0	41 197 179,0	-6 230,0	100,0%
Физическая культура	200	000 1101 0000000000 000	20 284 203,0	20 284 203,0	0,0	100,0%
Другие вопросы в области физической культуры и спорта	200	000 1105 0000000000 000	20 919 206,0	20 912 976,0	-6 230,0	100,0%
СРЕДСТВА МАССОВОЙ ИНФОРМАЦИИ	200	000 1200 0000000000 000	85 336 734,8	85 335 568,8	-1 166,0	100,0%
Периодическая печать и издательства	200	000 1202 0000000000 000	85 336 734,8	85 335 568,8	-1 166,0	100,0%
ОБСЛУЖИВАНИЕ ГОСУДАРСТВЕННОГО (МУНИЦИПАЛЬНОГО) ДОЛГА	200	000 1300 0000000000 000	43 973,8	43 973,8	0,0	100,0%
МЕЖБЮДЖЕТНЫЕ ТРАНСФЕРТЫ ОБЩЕГО ХАРАКТЕРА БЮДЖЕТАМ БЮДЖЕТНОЙ СИСТЕМЫ РФ	200	000 1400 0000000000 000	1 897 992 152,5	1 806 890 394,4	-91 101 758,0	95,2%
Результат исполнения бюджета (дефицит/профицит)	450	x	-305 838 424,3	308 199 858,0	614 038 282,3	X

Приложение 6. Исполнение бюджетов городских поселений за 2024 год

ед. изм. рублей

Наименование показателя	Код строки	КБК	План	Факт	Отклонение	Исполнение
Доходы бюджета - всего	010	x	1 020 703 425,5	1 058 933 577,7	38 230 152,2	103,7%
в том числе:	010	000 1000000000000000000	408 328 441,2	456 558 593,4	48 230 152,2	111,8%
НАЛОГОВЫЕ И НЕНАЛОГОВЫЕ ДОХОДЫ	010	000 1010000000000000000	263 412 220,0	295 528 155,0	32 115 935,0	112,2%



НАЛОГИ НА ТОВАРЫ (РАБОТЫ, УСЛУГИ), РЕАЛИЗУЕМЫЕ НА ТЕРРИТОРИИ РФ	010	000 10300000000000000	42 105 687,8	45 165 679,1	3 059 991,3	107,3%
НАЛОГИ НА СОВОКУПНЫЙ ДОХОД	010	000 10500000000000000	11 344 833,3	14 070 635,2	2 725 801,9	124,0%
НАЛОГИ НА ИМУЩЕСТВО	010	000 10600000000000000	79 351 700,0	86 769 840,3	7 418 140,3	109,3%
ГОСУДАРСТВЕННАЯ ПОШЛИНА	010	000 10800000000000000	0,0	96 174,1	96 174,1	
ЗАДОЛЖЕННОСТЬ И ПЕРЕРАСЧЕТЫ ПО ОТМЕНЕННЫМ НАЛОГАМ, СБОРАМ И ИНЫМ ОБЯЗАТЕЛЬНЫМ ПЛАТЕЖАМ	010	000 10900000000000000	0,0	828,2	828,2	
ДОХОДЫ ОТ ИСПОЛЬЗОВАНИЯ ИМУЩЕСТВА, НАХОДЯЩЕГОСЯ В ГОСУДАРСТВЕННОЙ И МУНИЦИПАЛЬНОЙ СОБСТВЕННОСТИ	010	000 11100000000000000	10 296 000,0	12 501 311,2	2 205 311,2	121,4%
ДОХОДЫ ОТ ПРОДАЖИ МАТЕРИАЛЬНЫХ И НЕМАТЕРИАЛЬНЫХ АКТИВОВ	010	000 11400000000000000	1 818 000,0	2 423 295,0	605 295,0	133,3%
ШТРАФЫ, САНКЦИИ, ВОЗМЕЩЕНИЕ УЩЕРБА	010	000 11600000000000000	0,0	21 000,0	21 000,0	
ПРОЧИЕ НЕНАЛОГОВЫЕ ДОХОДЫ	010	000 11700000000000000	0,0	-18 324,6	-18 324,6	
БЕЗВОЗМЕЗДНЫЕ ПОСТУПЛЕНИЯ	010	000 20000000000000000	612 374 984,3	602 374 984,3	-10 000 000,0	98,4%
БЕЗВОЗМЕЗДНЫЕ ПОСТУПЛЕНИЯ ОТ ДРУГИХ БЮДЖЕТОВ БЮДЖЕТНОЙ СИСТЕМЫ РФ	010	000 20200000000000000	612 374 984,3	602 374 984,3	-10 000 000,0	98,4%
Дотации бюджетам бюджетной системы РФ	010	000 20210000000000150	75 408 136,0	75 408 136,0	0,0	100,0%
Субсидии бюджетам бюджетной системы РФ (межбюджетные субсидии)	010	000 20220000000000150	55 627 616,0	55 627 616,0	0,0	100,0%
Субвенции бюджетам бюджетной системы РФ	010	000 20230000000000150	1 020 448,0	1 020 448,0	0,0	100,0%
Иные межбюджетные трансферты	010	000 20240000000000150	480 318 784,3	470 318 784,3	-10 000 000,0	97,9%
Расходы бюджета - всего	200	x	1 049 651 450,3	1 018 203 178,7	-31 448 271,6	97,0%
в том числе:						
ОБЩЕГОСУДАРСТВЕННЫЕ ВОПРОСЫ	200	000 0100 0000000000 000	111 721 703,4	111 621 138,2	-100 565,2	99,9%
Функционирование законодательных (представительных) органов государственной власти и представительных органов муниципальных образований	200	000 0103 0000000000 000	16 190 603,2	16 163 577,2	-27 026,0	99,8%
Функционирование Правительства Российской Федерации, высших исполнительных органов субъектов Российской Федерации, местных администраций	200	000 0104 0000000000 000	92 873 005,7	92 809 466,4	-63 539,2	99,9%
Обеспечение проведения выборов и референдумов	200	000 0107 0000000000 000	2 388 094,5	2 388 094,5	0,0	100,0%
Другие общегосударственные вопросы	200	000 0113 0000000000 000	260 000,0	260 000,0	0,0	100,0%
НАЦИОНАЛЬНАЯ ОБОРОНА	200	000 0200 0000000000 000	1 020 448,0	1 020 448,0	0,0	100,0%
НАЦИОНАЛЬНАЯ БЕЗОПАСНОСТЬ И ПРАВООХРАНИТЕЛЬНАЯ ДЕЯТЕЛЬНОСТЬ	200	000 0300 0000000000 000	34 904,8	0,0	-34 904,8	0,0%
Защита населения и территории от чрезвычайных ситуаций природного и техногенного характера, пожарная безопасность	200	000 0310 0000000000 000	34 904,8	0,0	-34 904,8	0,0%
НАЦИОНАЛЬНАЯ ЭКОНОМИКА	200	000 0400 0000000000 000	56 683 514,2	53 942 436,2	-2 741 078,0	95,2%



Дорожное хозяйство (дорожные фонды)	200	000 0409 0000000000 000	56 683 514,2	53 942 436,2	-2 741 078,0	95,2%
ЖИЛИЩНО-КОММУНАЛЬНОЕ ХОЗЯЙСТВО	200	000 0500 0000000000 000	880 190 879,9	851 619 156,4	-28 571 723,5	96,8%
Жилищное хозяйство	200	000 0501 0000000000 000	1 829 321,6	1 397 248,6	-432 073,0	76,4%
Коммунальное хозяйство	200	000 0502 0000000000 000	6 696 102,0	6 696 102,0	0,0	100,0%
Благоустройство	200	000 0503 0000000000 000	620 382 285,1	592 242 634,6	-28 139 650,5	95,5%
Другие вопросы в области жилищно-коммунального хозяйства	200	000 0505 0000000000 000	251 283 171,3	251 283 171,3	0,0	100,0%
Результат исполнения бюджета (дефицит/профицит)	450	x	-28 948 024,8	40 730 399,0	69 678 423,8	X

Приложение 7. Исполнение бюджетов сельских поселений за 2024 год

ед. изм. рублей

Наименование показателя	Код строки	КБК	План	Факт	Отклонение	Исполнение
Доходы бюджета - всего	010	x	2 216 525 325,7	2 223 497 070,5	6 971 744,8	100,3%
в том числе:	010	000 100000000000000000	421 632 113,3	509 705 616,1	88 073 502,8	120,9%
НАЛОГОВЫЕ И НЕНАЛОГОВЫЕ ДОХОДЫ						
НАЛОГИ НА ПРИБЫЛЬ, ДОХОДЫ	010	000 101000000000000000	91 974 179,5	121 712 698,7	29 738 519,3	132,3%
НАЛОГИ НА СОВОКУПНЫЙ ДОХОД	010	000 105000000000000000	100 732 949,8	126 596 074,4	25 863 124,6	125,7%
НАЛОГИ НА ИМУЩЕСТВО	010	000 106000000000000000	207 475 984,0	234 125 907,6	26 649 923,6	112,8%
ЗАДОЛЖЕННОСТЬ И ПЕРЕРАСЧЕТЫ ПО ОТМЕНЕННЫМ НАЛОГАМ, СБОРАМ И ИНЫМ ОБЯЗАТЕЛЬНЫМ ПЛАТЕЖАМ	010	000 109000000000000000	0,0	-1 600,4	-1 600,4	
ДОХОДЫ ОТ ИСПОЛЬЗОВАНИЯ ИМУЩЕСТВА, НАХОДЯЩЕГОСЯ В ГОСУДАРСТВЕННОЙ И МУНИЦИПАЛЬНОЙ СОБСТВЕННОСТИ	010	000 111000000000000000	17 842 000,0	23 540 926,5	5 698 926,5	131,9%
ДОХОДЫ ОТ ОКАЗАНИЯ ПЛАТНЫХ УСЛУГ И КОМПЕНСАЦИИ ЗАТРАТ ГОСУДАРСТВА	010	000 113000000000000000	0,0	210 933,1	210 933,1	
ДОХОДЫ ОТ ПРОДАЖИ МАТЕРИАЛЬНЫХ И НЕМАТЕРИАЛЬНЫХ АКТИВОВ	010	000 114000000000000000	3 607 000,0	3 134 033,4	-472 966,6	86,9%
ШТРАФЫ, САНКЦИИ, ВОЗМЕЩЕНИЕ УЩЕРБА	010	000 116000000000000000	0,0	135 670,5	135 670,5	
ПРОЧИЕ НЕНАЛОГОВЫЕ ДОХОДЫ	010	000 117000000000000000	0,0	250 972,2	250 972,2	
БЕЗВОЗМЕЗДНЫЕ ПОСТУПЛЕНИЯ	010	000 200000000000000000	1 794 893 212,5	1 713 791 454,4	-81 101 758,0	95,5%
БЕЗВОЗМЕЗДНЫЕ ПОСТУПЛЕНИЯ ОТ ДРУГИХ БЮДЖЕТОВ БЮДЖЕТНОЙ СИСТЕМЫ РФ	010	000 202000000000000000	1 794 893 212,5	1 713 791 454,4	-81 101 758,0	95,5%
Дотации бюджетам бюджетной системы РФ	010	000 20210000000000150	1 135 527 233,4	1 061 954 240,9	-73 572 992,5	93,5%
Субсидии бюджетам бюджетной системы РФ (межбюджетные субсидии)	010	000 20220000000000150	64 968 091,0	64 968 091,0	0,0	100,0%



Субвенции бюджетам бюджетной системы РФ	010	000 20230000000000150	54 991 640,0	54 991 640,0	0,0	100,0%
Иные межбюджетные трансферты	010	000 20240000000000150	539 406 248,1	531 877 482,5	-7 528 765,6	98,6%
Расходы бюджета - всего	200	x	2 420 881 075,7	2 216 313 210,0	-204 567 865,6	91,5%
в том числе:	200	000 0100 0000000000 000	976 839 861,7	938 861 929,3	-37 977 932,4	96,1%
ОБЩЕГОСУДАРСТВЕННЫЕ ВОПРОСЫ						
Функционирование Правительства Российской Федерации, высших исполнительных органов субъектов Российской Федерации, местных администраций	200	000 0104 0000000000 000	954 949 258,5	926 257 126,3	-28 692 132,2	97,0%
Обеспечение проведения выборов и референдумов	200	000 0107 0000000000 000	12 096 711,0	11 982 811,0	-113 900,0	99,1%
Другие общегосударственные вопросы	200	000 0113 0000000000 000	8 937 492,2	621 992,0	-8 315 500,2	7,0%
НАЦИОНАЛЬНАЯ ОБОРОНА	200	000 0200 0000000000 000	54 991 640,0	54 991 640,0	0,0	100,0%
НАЦИОНАЛЬНАЯ БЕЗОПАСНОСТЬ И ПРАВООХРАНИТЕЛЬНАЯ ДЕЯТЕЛЬНОСТЬ	200	000 0300 0000000000 000	845 004,8	0,0	-845 004,8	0,0%
Защита населения и территории от чрезвычайных ситуаций природного и техногенного характера, пожарная безопасность	200	000 0310 0000000000 000	845 004,8	0,0	-845 004,8	0,0%
НАЦИОНАЛЬНАЯ ЭКОНОМИКА	200	000 0400 0000000000 000	1 190 000,0	950 000,0	-240 000,0	79,8%
Другие вопросы в области национальной экономики	200	000 0412 0000000000 000	1 190 000,0	950 000,0	-240 000,0	79,8%
ЖИЛИЩНО-КОММУНАЛЬНОЕ ХОЗЯЙСТВО	200	000 0500 0000000000 000	853 240 478,0	736 224 151,1	-117 016 326,8	86,3%
Коммунальное хозяйство	200	000 0502 0000000000 000	15 000,0	0,0	-15 000,0	0,0%
Благоустройство	200	000 0503 0000000000 000	853 225 478,0	736 224 151,1	-117 001 326,8	86,3%
КУЛЬТУРА, КИНЕМАТОГРАФИЯ	200	000 0800 0000000000 000	499 169 613,8	450 744 745,1	-48 424 868,7	90,3%
Культура	200	000 0801 0000000000 000	499 169 613,8	450 744 745,1	-48 424 868,7	90,3%
ФИЗИЧЕСКАЯ КУЛЬТУРА И СПОРТ	200	000 1100 0000000000 000	3 605 030,8	3 541 297,8	-63 733,0	98,2%
Физическая культура	200	000 1101 0000000000 000	3 605 030,8	3 541 297,8	-63 733,0	98,2%
МЕЖБЮДЖЕТНЫЕ ТРАНСФЕРТЫ ОБЩЕГО ХАРАКТЕРА БЮДЖЕТАМ БЮДЖЕТНОЙ СИСТЕМЫ РФ	200	000 1400 0000000000 000	30 999 446,7	30 999 446,7	0,0	100,0%
Результат исполнения бюджета (дефицит/профицит)	450	x	-204 355 749,9	7 183 860,4	211 539 610,4	-3,5%



Приложение 8. Оперативная информация о финансировании мероприятий в рамках региональных проектов Чеченской Республики по состоянию на 31 декабря 2024 года

ед. изм. тыс. руб.

№	Региональный проект	Национальный проект	Плановые назначения				Доля софин- -я	Кассовое исполнение				Исполнени е, %
			Средства федерального бюджета в соответствии с соглашениями, средства республиканского бюджета в соответствии со сводной бюджетной росписью					Всего	ВБИ	ФБ	РБ	
			Всего	ВБИ	ФБ	РБ						
Итого:			24974845,1	687086,4	22052951,2	2234807,5		24964134,0	687086,4	21870094,5	2406953,1	100,0%
Министерство транспорта, связи и цифрового развития Чеченской Республики			6156234,5	0,0	6094672,2	61562,3		6156234,5	0,0	6094672,2	61562,3	100,0%
1	Развитие региональных аэропортов и маршрутов	Транспортная часть комплексного плана модернизации и расширения магистральной инфраструктуры на период до 2024 года	6078461,5	0,0	6017676,9	60784,6	1,0	6078461,5	0,0	6017676,9	60784,6	100,0%
2	Общесистемные меры развития дорожного хозяйства	"Безопасные качественные дороги"	77773,0	0,0	76995,3	777,7	1,0	77773,0	0,0	76995,3	777,7	100,0%
Министерство природных ресурсов и охраны окружающей среды Чеченской Республики			44742,6	0,0	44742,6	0,0		37243,2	0,0	37243,2	0,0	83,2%
3	Сохранение уникальных водных объектов	"Экология"	5940,1	0,0	5940,1	0,0	0,0	5940,1	0,0	5940,1	0,0	100,0%
4	Сохранение лесов		23803,7	0,0	23803,7	0,0	0,0	23803,7	0,0	23803,7	0,0	100,0%
5	Стимулирование спроса на отечественные беспилотные авиационные системы		14998,8	0,0	14998,8	0,0	0,0	7499,4	0,0	7499,4	0,0	50,0%
Министерство Чеченской Республики по делам молодежи			9259,7	0,0	9167,1	92,6	0,0	9259,7	0,0	9167,1	92,6	100,0%
6	"Социальная активность"	"Образование"	9259,7	0,0	9167,1	92,6	0,0	9259,7	0,0	9167,1	92,6	100,0%
Министерство здравоохранения Чеченской Республики			739039,5	0,0	688228,5	50811,0		735827,9	0,0	686837,9	48990,1	99,6%
7	Развитие первично медико-санитарной помощи	"Здравоохранение"	60000,0	0,0	26008,4	33991,6	56,7	56788,4	0,0	24617,8	32170,6	94,6%
8	Борьба с сердечно-сосудистыми заболеваниями		180059,5	0,0	178258,9	1800,6	1,0	180059,5	0,0	178258,9	1800,6	100,0%



9	Борьба с онкологическими заболеваниями		18620,2	0,0	18434,0	186,2	1,0	18620,2	0,0	18434,0	186,2	100,0%
10	Создание единого цифрового контура в здравоохранении на основе единой государственной информационной системы здравоохранения (ЕГИСЗ)		69770,6	0,0	69072,9	697,7	1,0	69770,6	0,0	69072,9	697,7	100,0%
11	Региональный проект "Модернизация первичного звена здравоохранения"		410525,4	0,0	396390,5	14134,9	3,4	410525,4	0,0	396390,5	14134,9	100,0%
12	Старшее поколение (вакцинация против пневмококковой инфекции граждан старше трудоспособного возраста из групп риска, проживающих в организациях социального обслуживания)	"Демография"	63,8	0,0	63,8	0,0	0,0	63,8	0,0	63,8	0,0	100,0%
Министерство культуры Чеченской Республики			540897,1	6000,0	474581,5	60315,6		540897,1	6000,0	474581,5	60315,6	100,0%
13	Культурная среда Чеченской Республики		524780,9	0,0	472481,5	52299,4	10,0	524780,9	0,0	472481,5	52299,4	100,0%
14	Творческие люди Чеченской Республики (бмлн.руб. средства организации поддержки некоммерческим организациям для реализации всероссийских и международных творческих проектов в области музыкального и театрального искусства)	"Культура"	15111,1	6000,0	1100,0	8011,1	53,0	15111,1	6000,0	1100,0	8011,1	100,0%
15	Цифровая культура Чеченской Республики		1005,1	0,0	1000,0	5,1	0,5	1005,1	0,0	1000,0	5,1	100,0%
Министерство труда, занятости и социального развития Чеченской Республики			587164,6	0,0	578004,8	9159,8		587164,5	0,0	578004,8	9159,7	100,0%
16	Финансовая поддержка семей при рождении детей		3321,2	0,0	0,0	3321,2	0,0	3321,2	0,0	0,0	3321,2	100,0%
17	Содействие занятости		22547,8	0,0	22322,2	225,6	1,0	22547,7	0,0	22322,2	225,5	100,0%
18	Старшее поколение (Финансовое обеспечение программ, направленных на обеспечение безопасных и комфортных условий предоставления социальных услуг в сфере социального обслуживания)	"Демография"	561295,6	0,0	555682,6	5613,0	0,0	561295,6	0,0	555682,6	5613,0	100,0%



Министерство образования и науки Чеченской Республики			7697866,1	0,0	7620767,4	77098,7		7697866,1	0,0	7620767,4	77098,7	100,0%
19	Современная школа	"Образование"	7095972,4	0,0	7024892,7	71079,7	1,0	7095972,4	0,0	7024892,7	71079,7	100,0%
20	Успех каждого ребенка		72265,6	0,0	71542,9	722,7	0,0	72265,6	0,0	71542,9	722,7	100,0%
21	Цифровая школа		159831,0	0,0	158232,7	1598,3	1,0	159831,0	0,0	158232,7	1598,3	100,0%
22	Патриотическое воспитание граждан РФ		84247,9	0,0	83405,4	842,5	1,0	84247,9	0,0	83405,4	842,5	100,0%
23	"Стимулирование спроса на отечественные беспилотные авиационные системы"		285549,2	0,0	282693,7	2855,5	1,0	285549,2	0,0	282693,7	2855,5	100,0%
Министерство сельского хозяйства Чеченской Республики			110185,9	0,0	109084,0	1101,9		110185,9	0,0	109084,0	1101,9	100,0%
24	Акселерация субъектов малого и среднего предпринимательства	"Малое и среднее предпринимательство и поддержка индивидуальной предпринимательской инициативы"	110185,9	0,0	109084,0	1101,9	1,0	110185,9	0,0	109084,0	1101,9	100,0%
Министерство автомобильных дорог Чеченской Республики			3487767,2	0,0	1602414,8	1885352,4		3487767,2	0,0	1428448,1	2059319,1	100,0%
25	Дорожная сеть	"Безопасные и качественные автомобильные дороги"	3472792,2	0,0	1602414,8	1870377,4	0,0	3472792,2	0,0	1428448,1	2044344,1	100,0%
26	Общесистемные меры развития дорожного хозяйства		14975,0	0,0	0,0	14975,0	0,0	14975,0	0,0	0,0	14975,0	100,0%
Министерство экономического и территориального развития ЧР			72751,5	0,0	67244,4	5507,1		72751,5	0,0	67244,4	5507,1	100,0%
27	"Создание благоприятных условий для осуществления деятельности самозанятыми гражданами"	"Малое и среднее предпринимательство и поддержка индивидуальной предпринимательской инициативы"	35505,9	0,0	35150,8	355,1	0,0	35505,9	0,0	35150,8	355,1	100,0%
28	"Создание условий для легкого старта и комфортного ведения бизнеса"		27749,9	0,0	27472,4	277,5	1,0	27749,9	0,0	27472,4	277,5	100,0%
29	Акселерация субъектов малого и среднего предпринимательства		4667,9	0,0	4621,2	46,7	0,0	4667,9	0,0	4621,2	46,7	100,0%
30	Адресная поддержка повышения производительности труда на предприятиях		Производительность труда	4827,9	0,0	0,0	4827,9	0,0	4827,9	0,0	0,0	4827,9



Министерство строительства и жилищно-коммунального хозяйства Чеченской Республики			4811594,3	681086,4	4054571,4	75936,5		4811594,3	681086,4	4054571,4	75936,5	100,0%
3 1	Жилье	"Жилье и городская среда"	2443802,0	0,0	2419363,7	24438,3	1,0	2443802,0	0,0	2419363,7	24438,3	100,0%
3 2	Формирование комфортной городской среды		864958,8	0,0	857166,4	7792,4	0,9	864958,8	0,0	857166,4	7792,4	100,0%
3 3	"Обеспечение устойчивого сокращения непригодного для проживания жилищного фонда» (средства корпорации Фонд содействия реформированию ЖКХ)		716933,0	681086,4	0,0	35846,7	5,0	716933,0	681086,4	0,0	35846,7	100,0%
3 4	Чистая вода		785900,5	0,0	778041,3	7859,2	1,0	785900,5	0,0	778041,3	7859,2	100,0%
Министерство Чеченской Республики по физической культуре и спорту			144806,3	0,0	142662,0	2144,3		144806,3	0,0	142662,0	2144,3	100,0%
3 5	Спорт норма жизни	"Демография"	144806,3	0,0	142662,0	2144,3	1,5	144806,3	0,0	142662,0	2144,3	100,0%
Министерство Чеченской Республики по туризму			572535,9	0,0	566810,5	5725,4	1,0	572535,9	0,0	566810,5	5725,4	100,0%
3 6	Национальный проект "Туризм и индустрия гостеприимства"	Развитие туристической инфраструктуры (ЧР)	572535,9	0,0	566810,5	5725,4	1,0	572535,9	0,0	566810,5	5725,4	100,0%



Приложение 9. Информация об объемах средств республиканского бюджета, включая средства, источником финансового обеспечения которого являются межбюджетные трансферты из федерального бюджета, на предоставление в 2024 году мер социальной поддержки отдельным категориям граждан в Чеченской Республике

N п/п	Виды мер социальной поддержки отдельным категориям граждан	ЦСР	Размер выплаты в месяц на 1 получателя в текущем финансовом году	Предусмотрено в бюджете, тыс. рублей	Численность получателей, чел.	Финансирование, тыс. руб.
	Всего:			22 198 540,5	1 100 966,0	21 581 613,6
	<i>из них:</i>					
	Средства, источником финансового обеспечения которых являются межбюджетные трансферты из федерального бюджета			10 324 363,0	270 254	10 323 917,7
	<i>в том числе:</i>					
	<i>Субсидии:</i>			1 057 194,3	5 112	1 057 194,3
	<i>Субвенции:</i>			9 267 168,7	265 142	9 266 723,4
	Средства республиканского бюджета			11 697 561,6	830 712,0	11 257 695,9
	<i>в том числе:</i>					
	<i>Софинансирование за счет РБ</i>			5 707 948,6	481 888	5 707 503,2
1	МИНТРУД ЧР			20 084 390,0	1 001 199	20 071 000,8
1	Средства, источником финансового обеспечения которых являются межбюджетные трансферты из федерального бюджета, всего:	ФБ		10 248 108,3	270 220	10 247 663,0
	<i>в том числе:</i>					
2	Социальные выплаты безработным гражданам	033.07.52.900	1 611 руб.- минимальный размер, 13 738 руб. - максимадбный размер	3 371 028,5	35 234	3 371 028,5
3	Обеспечение жильем отд.катег.граждан 181-ФЗ (инвалиды и семьи, имеющих детей-инвалидов, нуждающихся в улучшении жилищных условий, вставших на учет до 1 января 2005 года)	033.05.51.760	1 151 928 руб.	1 644 007,0	1 364	1 643 561,7
4	Оплата жилищно-коммунальных услуг (инвалиды, участники ВОВ, ставшие инвалидами, участники ВОВ, Ветераны боевых действий, родители и жены погибшего военнослужащего приравненных	033.05.52.500	Размер исчисляется ежемесячно и зависит от размера расходов на оплату ЖКУ, рассчитанных исходя из региональных стандартов стоимости ЖКУ, региональных стандартов нормативной площади жилого помещения	4 055 068,3	227 732	4 055 068,3



	к участникам ВОВ, дети инвалиды, лица инвалиды из подраздела особого риска и др.)					
5	Единовременная государственная помощь малоимущим по социальному контракту (предоставляется: индивидуальным предпринимателям, для ведения личного подсобного хозяйства, для преодоления жизненно-трудной ситуации, самозанятым. Федеральная часть софинансирования 95%)	033.05.R4040	14 835 руб. - минимальный размер, 350 000 руб. - максимальный размер	980 766,9	4 935	980 766,9
6	Обеспечение жильем отд.катег.граждан 5-ФЗ (Ветераны боевых действий)	033.05.51.350	1 151 928 руб.	188 811,0	109	188 811,0
8	Лица, награжденные знаком "Почетный донор СССР", "Почетный донор России" - ежегодная денежная выплата	033.05.52.200	16 578,10 руб.	6 617,5	696	6 617,5
9	Обеспечение жильем отдельных категорий граждан, № 5-ФЗ, в соответствии с Указом Президента РФ от 7 мая 2008 года № 714 (Ветераны Великой Отечественной войны)	033.05.51.340	2 303 856 руб.	0,0	0	0,0
10	Меры социальной поддержки отдельных категорий граждан по уплате взносов на капитальный ремонт общего имущества в многоквартирных домах. (Федеральная часть софинансирования 95%)	032.01.R4620	117,48 руб. - минимальный размер 234,96 руб. - максимальный размер	157,5	141	157,5
11	Герои Советского Союза, Герои Российской Федерации и полные кавалеры ордена Славы, Герои Социалистического Труда и полные кавалеры ордена Трудовой Славы	036.08.52520	5 174 руб.	1 636,5	7	1 636,5
12	Реализация мероприятий, предусмотренных региональной программой переселения, по оказанию содействия добровольному переселению в Российскую Федерацию соотечественников, проживающих за рубежом	033.08.R0860	2 500 руб. на 1 чел.	15,2	2	15,2
II	Средства республиканского бюджета, всего:	РБ		9 836 281,7	730 979,0	9 823 337,8
	в том числе:					
	на софинансирование:			51 628,4	269	51 628
1	Ежемесячное пособие в связи с рождением и воспитанием ребенка (Межбюджетные трансферты)	033.03.31460	50% величины прожиточного минимума для детей 7 195 руб. 75% величины прожиточного минимума для детей 10 792,50 руб. 100% величины прожиточного минимума для детей 14 390,00 руб.	5 652 306,8	481 617	5 651 861,4



2	Ежемесячные денежные компенсации по оплате ЖКУ (Реабилитированные лица и лица, признанные пострадавшими от политических репрессий, ветераны труда и труженики тыла)	033.05.61190 033.05.61210 033.05.61260	1778,19 руб. - реабилит., 489,54 руб. - ветераны труда, 1778,19 руб. - труженики тыла	1 626 043,1	61 602	1 626 043,1
4	Ежемесячное пособие на ребенка	033.03.61020	206 руб.– стандартная сумма пособия 309 руб. – на ребенка, чей отец служит в армии по призыву или уклоняется от алиментных обязательств 412 руб. – матерям-одиночкам	470 944,3	101 454	470 944,3
5	Субсидии на оплату ЖКУ	033.05.64.730	Рассчитывается исходя из региональных стандартов стоимости ЖКУ, региональных стандартов нормативной площади жилого помещения, используемой для расчета субсидий, и из регионального стандарта максимально допустимой доли расходов граждан на оплату жилого помещения и коммунальных услуг в совокупном доходе семьи (22% в ЧР)	561 502,9	7 311	550 000,0
7	Доплаты к пенсиям государственных служащих субъекта Российской Федерации и муниципальных служащих	033.05.64.710	зависит от стажа и денежного содержания (вознаграждения)	857 728,1	2 604	857 728,1
8	Реабилитированные лица и лица, признанные пострадавшими от политических репрессий - ежемесячная социальная выплата	033.05.61.040	417,77 руб.	337 239,0	51 198	337 239,0
9	Организация отдыха и оздоровления детей в субъекте Российской Федерации	033.03.64.790	1 400 руб. на одного ребенка за один день (всего 14 дней -19 600 руб.)	66 981,4	12 428	66 981,4
10	Денежная компенсация расходов на оплату коммунальных услуг членов семей военнослужащих и сотрудников правоохранительных органов, погибших при исполнении служебных обязанностей, а также иных граждан, погибших исполняя свой гражданский долг в период проведения контртеррористической операции на территории ЧР	033.05.61.230	В размере 100 процентов расходов на оплату жилых помещений и ЖКУ независимо от вида жилищного фонда	89 332,3	3 599	89 332,3
11	Единовременная государственная помощь малоимущим по социальному контракту (предоставляется индивидуальным предпринимателям, для ведения личного подсобного хозяйства, для преодоления	033.05.R4040	14 835 руб. - минимальный размер, 350 000 руб. - максимальный размер	51 619,3	261	51 619,3



	<i>жизненно-трудной ситуации, самозанятым. Республиканская часть софинансирования 5%)</i>					
12	Ветераны труда - ежемесячная социальная выплата	033.05.61.030	417,77 руб.	33 542,7	5 995	33 542,7
13	Ежемесячное материальное обеспечение лицам, награжденным орденом Кадырова, проживающим на территории Чеченской Республики	033.05.61.240	5 000 руб.	52 207,5	814	52 207,5
14	Лицо, взявшее на себя обязанность осуществить погребение умершего - пособие на погребение	033.05.61.100	7 793,48 руб.	5 614,7	625	5 614,7
15	Выплаты ежемесячного пожизненного содержания судьям Конституционного суда Чеченской Республики, пребывающим в отставке	033.05.68.430	103 140 - минимальный размер 163 098 - максимальный размер	14 215,9	8	14 215,9
16	Ежемесячное социальное пособие малоимущим семьям, среднедушевой доход которых не превышает одной трети минимального размера оплаты труда	033.05.64.750	175,79	367,5	106	367,5
18	Обеспечение льготного проезда на транспорте отдельных категорий граждан (общественный транспорт - 500 руб., железнодорожный транспорт - 50 руб.)	033.05.64.720	50 руб. - общ. автотранспорт, 500 руб.- железнодорожный транспорт	5 547,3	557	4 806,5
19	Ежемесячное пособие на ребенка, одновременно родившегося в составе трех и более детей	031.P1.41070	(1 464,92 - размер ежемесяч пособия на детей, подавших документы до 2024 года), 100 000 - единовременная выплата начиная с 2024 года	3 321,2	182	3 321,2
20	Ежемесячное материальное обеспечение Героям Советского Союза, Героям Российской Федерации, а также полным кавалерам ордена Славы, постоянно проживающим на территории Чеченской Республики	033.05.61.250	10 000 руб.	2 440,0	23	2 440,0
21	Выплаты ежемесячного пожизненного денежного пособия Кадыровой А.Н., вдове трагически погибшего первого Президента ЧР Кадырова А.А.	033.05.61060	Ежемесячное пожизненное пособие Кадыровой А.Н. в сумме, равной двадцати трем минимальным размерам базовой части трудовой пенсии по старости, установленной ФЗ от 17.12.2001 г. № 173-ФЗ	2 500,0	1	2 245,2
22	Пособие гражданам пожилого возраста, достигшим 100 и более лет	033.05.61080	1 645,80	441,4	17	441,4
23	Оплата взносов на капитальный ремонт жилых помещений детям-сиротам и детям, оставшимся без попечения родителей	033.05.61270	7,12 рублей за 1 кв. м.	1 513,1	398	1 513,1



24	Труженики тыла - ежемесячная социальная выплата	033.05.61050	417,77 руб.	139,3	22	139,3
27	Меры социальной поддержки отдельных категорий граждан по уплате взносов на капитальный ремонт общего имущества в многоквартирных домах. Финансирование осуществляется за счет средств республиканского бюджета с уровнем софинансирования 5% по соглашению	032.01.R4620	117,48 руб. - минимальный размер 234,96 руб. - максимальный размер	8,3	7	8,3
28	Реализация мероприятий, предусмотренных региональной программой переселения, по оказанию содействия добровольному переселению в Российскую Федерацию соотечественников, проживающих за рубежом	033.08.R0860	2 500 руб. на 1 чел.	0,8	1	0,8
29	Выплата компенсации отдельным категориям граждан оплаты взносов на капитальный ремонт общего имущества в многоквартирном доме за счет средств республиканского бюджета	033.05.61290	117,48 руб. - минимальный размер 234,96 руб. - максимальный размер	124,7	146	124,7
	Единовременная выплата на ребенка, одновременно родившегося в составе трех и более детей	033.03.61300	100 000 тыс. на каждого ребенка	600,0	3	600,0
2	Министерство образования и науки Чеченской Республики			1 016 266,1	34 730	745 354,2
I	Средства, источником финансового обеспечения которых являются межбюджетные трансферты из федерального бюджета, всего:	ФБ		0,0	0	0,0
	в том числе:					
1	Субвенции на выплату единовременного пособия при всех формах устройства детей, лишенных родительского попечения, в семью	0	0,00	0,0	0	0,0
II	Средства республиканского бюджета, всего:	РБ		839 650,1	34 730	745 354,2
	в том числе:					
1	Субвенции на содержание ребенка в семье опекуна и приемной семье, а также вознаграждение, причитающееся приемному родителю	023.05.69300	11 700,0 руб. - содержание ребенка в семье опекуна и приемной семье; 11 531,0 руб.- вознаграждение, причитающееся приемному родителю	312 556,9	1 659	262 218,5
2	Ежемесячная денежная выплата в качестве меры социальной поддержки на оплату жилых помещений, отопления и освещения		1 200 руб.	498 934,4	32 882,0	454 992,5



	педагогическим работникам общеобразовательных организаций, проживающим и работающим в сельской местности, рабочих поселках (поселках городского типа)					
	в т.ч. республиканские учреждения	02.3.05.41181		5 517,6	383	5 497,2
	в т.ч. муниципальные учреждения	02.3.05.41182		288 642,0	19 882	284 368,2
3	Субсидии на материальное обеспечение детей-сирот и детей, оставшихся без попечения родителей, обучающихся по очной форме в образовательных учреждениях профессионального образования	024.00.90599	809,0 - 5 164,25 руб.	28 158,8	189	28 143,1
4	Организация отдыха и оздоровления детей в субъекте Российской Федерации	033.03.64.790	1 400 руб. на одного ребенка за один день (всего 14 дней - 19 600 руб.)	176 615,9	12 428	136 984,0
3	Дошкольное образование			972 739,0	61 013	645 576,7
I	Средства республиканского бюджета, всего:	РБ		972 739,0	61 013	645 576,7
	в том числе:					
1	Ежемесячная денежная выплата в качестве меры социальной поддержки на оплату жилых помещений, отопления и освещения педагогическим работникам общеобразовательных организаций, проживающим и работающим в сельской местности, рабочих поселках (поселках городского типа)		1 200 руб.	85 982,3	5 609	79 817,7
	в т.ч. республиканские учреждения	023.03.41181		5 400,0	375	5 400,0
	в т.ч. муниципальные учреждения	023.03.41182		80 582,3	5 234	74 417,7
2	Компенсация части родительской платы за содержание ребенка в государственных и муниципальных образовательных учреждениях, реализующих основную общеобразовательную программу дошкольного образования		Родителям (законным представителям) детей, посещающих ДОО, компенсация выплачивается в размере 20 процентов на первого ребенка в семье, 50 процентов - на второго ребенка в семье и 70 процентов - на третьего и последующих детей в семье от среднего размера родительской платы, установленного Правительством Чеченской Республики за присмотр и уход за детьми в ДОО.	886 756,7	55 404	565 759,0
	в т.ч. республиканские учреждения	023.03.63161		78 765,0	5 251	60 456,4
	в т.ч. муниципальные учреждения	023.03.63162		807 991,7	50 153	505 302,6
4	Минздрав ЧР			27 377,5	2 856	23 905,1
I	Средства республиканского бюджета, всего:	РБ		27 377,5	2 856	23 905,1
	в том числе:					



1	Предоставление мер социальной поддержки медицинским и фармацевтическим работникам в Чеченской Республике на оплату ЖКУ	01.3.08.60740	500 руб.	20 432,7	2 792	20 432,7
2	Субсидии на материальное обеспечение детей-сирот и детей, оставшихся без попечения родителей, обучающихся по очной форме в образовательных учреждениях профессионального образования	013.02.90599	809,0 - 5 164,25 руб.	6 944,8	64	3 472,4
5	Министерство культуры Чеченской Республики			4 999,4	307	3 990,2
1	Средства республиканского бюджета, всего: в том числе:	РБ		4 999,4	307	3 990,2
1	Субсидии на материальное обеспечение детей-сирот и детей, оставшихся без попечения родителей, обучающихся по очной форме в образовательных учреждениях профессионального образования	063.02.90599	809,0 - 5 164,25 руб.	425,0	1	425,0
2	Ежемесячная денежная выплата в качестве меры социальной поддержки на оплату жилых помещений, отопления и освещения педагогическим работникам общеобразовательных организаций, проживающим и работающим в сельской местности, рабочих поселках (поселках городского типа)		1 200 руб.	4 574,4	306	3 565,2
	в т.ч. республиканские учреждения	063.04.41181		864,0	60	540,0
	в т.ч. муниципальные учреждения	063.04.41182		3 710,4	246	3 025,2
6	Министерство сельского хозяйства Чеченской Республики			663,6	3	553,0
1	Средства республиканского бюджета, всего: в том числе:	РБ		663,6	3,0	553,0
1	Субсидии на материальное обеспечение детей-сирот и детей, оставшихся без попечения родителей, обучающихся по очной форме в образовательных учреждениях профессионального образования	013.02.90599	809,0 - 5 164,25 руб.	663,6	3	553,0
7	Министерство строительства и жилищно-коммунального хозяйства Чеченской Республики			80 268,1	36	80 268,1



I	Средства, источником финансового обеспечения которых являются межбюджетные трансферты из федерального бюджета, всего:	ФБ		76 254,7	34	76 254,7
	в том числе:					
1	Обеспечение детей-сирот и детей, оставшихся без попечения родителей, лиц из числа детей-сирот и детей, оставшихся без попечения родителей, благоустроенными жилыми помещениями специализированного жилищного фонда по договорам найма специализированных жилых помещений». (Федеральная часть софинансирования 95%)	032.01.R0820	62 812 руб. (за 1 кв.м.)	76 254,7	34	76 254,7
II	Средства республиканского бюджета, всего:	РБ		4 013,4	2	4 013,4
	в том числе:					
1	Обеспечение детей-сирот и детей, оставшихся без попечения родителей, лиц из числа детей-сирот и детей, оставшихся без попечения родителей, благоустроенными жилыми помещениями специализированного жилищного фонда по договорам найма специализированных жилых помещений» (средства республиканского бюджета)	032.01.41110 032.01.R0820	62 812 руб. (за 1 кв.м.)	4 013,4	2	4 013,4
5	Министерство Чеченской Республики по физической культуре, спорту и молодежной политике			11 836,8	822	10 965,6
I	Средства республиканского бюджета, всего:	РБ		11 836,8	822	10 965,6
	в том числе:					
1	Ежемесячная денежная выплата в качестве меры социальной поддержки на оплату жилых помещений, отопления и освещения педагогическим работникам общеобразовательных организаций, проживающим и работающим в сельской местности, рабочих поселках (поселках городского типа)	04.3.03.41181	1 200 руб.	11 836,8	822	10 965,6